



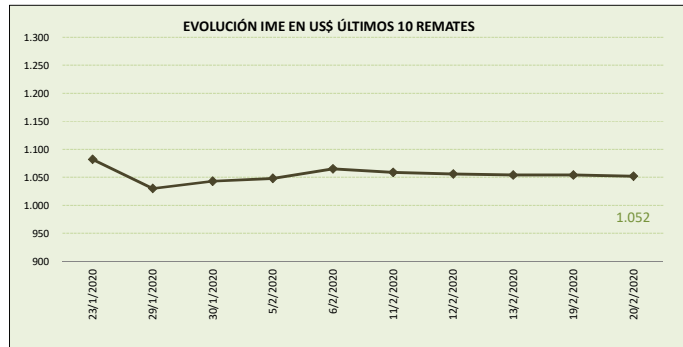
# MERCADO LANERO AUSTRALIANO

REPORTE REALIZADO POR SUL EN BASE A INFORMACIÓN DE AWEX

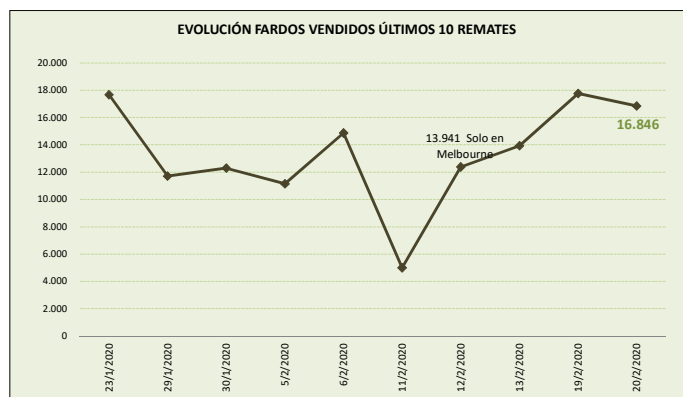
DATOS REFERIDOS A REMATE REALIZADO EN MELBOURNE, SYDNEY Y FREMANTLE DÍA 20/02/2020 (zafra 2019/20)

SEMANA 31 INFORME 50

VALOR INDICADOR MERCADO DEL ESTE		Variación remate anterior	
IME US\$	1.052	-0,2%	↓
IME A\$	1.581	0,4%	↑
TIPO DE CAMBIO (A\$/US\$)	0,665	-0,7%	↓



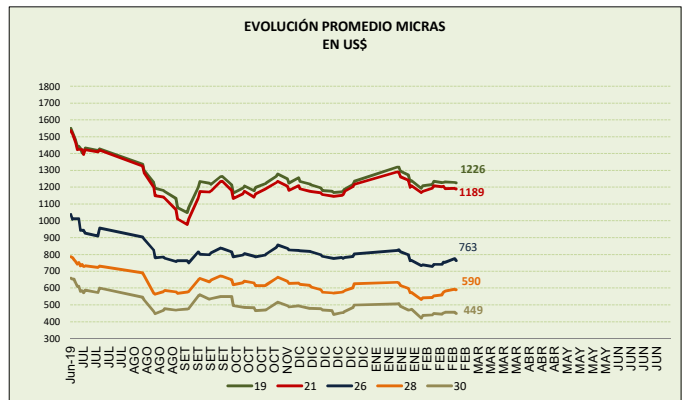
OFERTA FARDOS		Variación remate anterior	
FARDOS OFERTADOS	18.697	-8,0%	↓
FARDOS VENDIDOS	16.846	-5,2%	↓
% FARDOS VENDIDOS	90,1%	3,1%	↑



CALIDAD DE LA OFERTA (%)		Variación remate anterior	
FARDOS CALIDAD MEJOR A EXCELENTE	20,8%	-1,5%	↓
FARDOS CON REND. AL PEINADO SUPERIOR AL 65%	50,0%	18,8%	↑

Nota: Se mantienen valores de ayer porque no se publican hoy.

PROMEDIO MICRAS (us\$)		Variación remate anterior	
19	1.226	-0,2%	↓
21	1.189	-0,3%	↓
26	763	-1,7%	↓
28	590	-0,5%	↓
30	449	-1,5%	↓



Nota: datos desde junio 2019.

## COMENTARIOS GENERALES

- El indicador se mantiene en los US\$ 1052 centavos por kilo base limpia.

- El dólar australiano se debilita respecto a la moneda norteamericana en 0,665.

- La oferta se ubicó en 18.697 fardos de los cuales se vendió el 90.1%. Se rechazó un 11.6% de lo fardos.

Las categorías registran bajas entre un rango de 3.6% (lanas de 32 micras) y 0.1 (lanas de 20 micras) . La lana de 21 micras disminuye a los US\$ 11.89 (-0.3%) y las lanas de 28 micras bajan a los US\$ 5.90 (-0.5%).

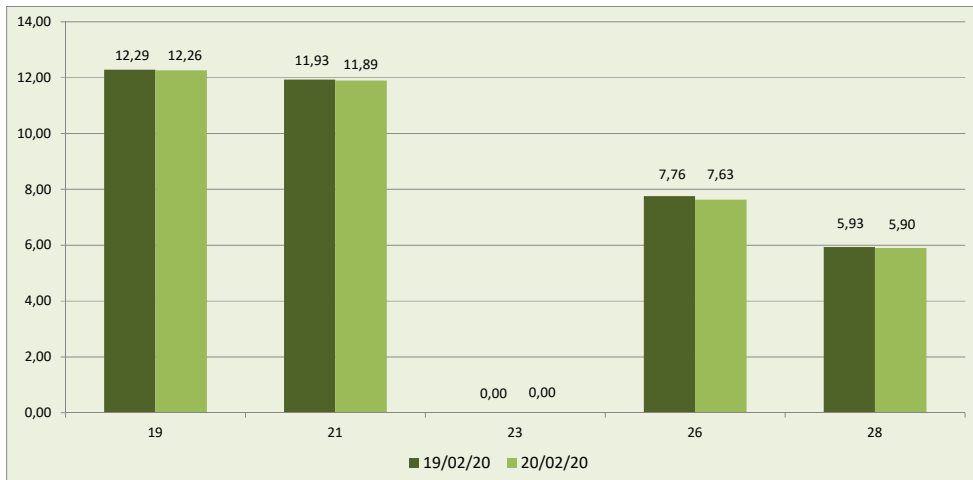
- Los remates continúan la próxima semana con 44.091 fardos estimados.

**DETALLE MICRAS EN US\$ POR KILO BASE LIMPIA**

MICRAS	12/02/20	13/02/20	19/02/20	20/02/20	Variación respecto remate anterior	Variación respecto fin zafra 2018/19
16,50	14,44	14,42	14,45	14,40	-0,3	-6,4
17,00	13,83	13,81	13,91	13,83	-0,6	-6,7
17,50	13,38	13,35	13,42	13,39	-0,2	-8,6
18,00	13,00	13,02	13,01	12,99	-0,2	-10,6
18,50	12,59	12,55	12,55	12,50	-0,4	-12,0
19,00	12,29	12,31	12,29	12,26	-0,2	-12,7
19,50	12,17	12,16	12,12	12,13	0,1	-13,3
20,00	12,09	12,04	12,01	12,00	-0,1	-14,0
21,00	12,05	11,91	11,93	11,89	-0,3	-16,6
22,00	s/c	s/c	s/c	11,90	s/c	s/c
23,00	s/c	s/c	s/c	s/c	s/c	s/c
24,00	s/c	s/c	s/c	s/c	s/c	s/c
25,00	s/c	s/c	s/c	s/c	s/c	s/c
26,00	7,54	7,53	7,76	7,63	-1,7	-19,1
28,00	5,75	5,82	5,93	5,90	-0,5	-20,4
30,00	4,52	4,56	4,56	4,49	-1,5	-23,1
32,00	2,79	2,79	2,81	2,71	-3,6	-35,2

FUENTE: Elaboración SUL en base a información de AWEX.

**GRÁFICO COMPARATIVO DE CATEGORÍAS DE LANA DE LOS DOS ÚLTIMOS REMATES  
usd por kilo base limpia**



Fuente: Elaboración SUL en base a información de AWEX.

**MERCADO LANERO AUSTRALIANO** es una publicación del Secretariado Uruguayo de la Lana (SUL)

Servando Gomez 2408 Tel. 598 (2) 606 0707 - MONTEVIDEO – URUGUAY

<http://www.sul.org.uy> - email: [pbottaro@sul.org.uy](mailto:pbottaro@sul.org.uy)

Twitter: @mercados\_sul - Facebook: SUL.ORG.UY

Se autoriza la reproducción parcial o total de la presente publicación, debiéndose citar la fuente en todos los casos.