



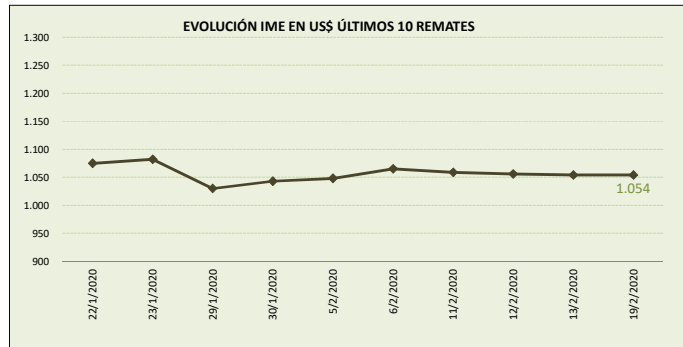
# MERCADO LANERO AUSTRALIANO

REPORTE REALIZADO POR SUL EN BASE A INFORMACIÓN DE AWEX

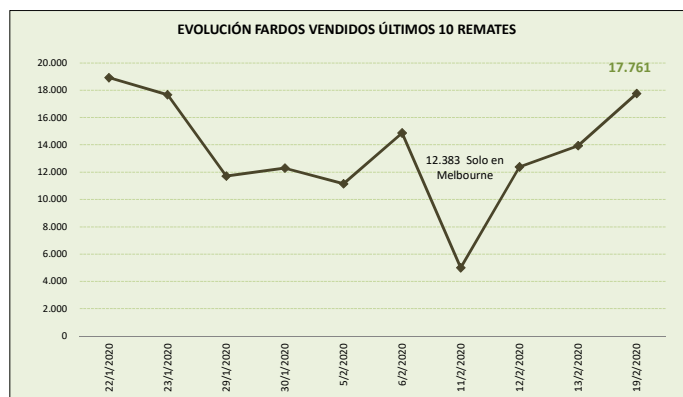
DATOS REFERIDOS A REMATE REALIZADO EN MELBOURNE, SYDNEY Y FREMANTLE DÍA 19/02/2020 (zafra 2019/20)

SEMANA 31 INFORME 50

VALOR INDICADOR MERCADO DEL ESTE		Variación remate anterior	
IME US\$	1.054	0,0%	↔
IME A\$	1.574	0,4%	↑
TIPO DE CAMBIO (A\$/US\$)	0,670	-0,3%	↓



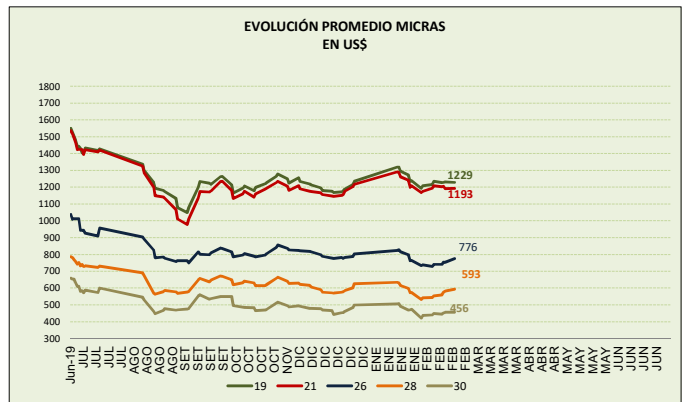
OFERTA FARDOS		Variación remate anterior	
FARDOS OFERTADOS	20.321	11,1%	↑
FARDOS VENDIDOS	17.761	27,4%	↑
% FARDOS VENDIDOS	87,4%	14,7%	↑



CALIDAD DE LA OFERTA (%)		Variación remate anterior	
FARDOS CALIDAD MEJOR A EXCELENTE	21,1%	-2,3%	↓
FARDOS CON REND. AL PEINADO SUPERIOR AL 65%	42,1%	-5,4%	↓

Nota: Se mantienen valores de ayer porque no se publican hoy.

PROMEDIO MICRAS (us\$)		Variación remate anterior	
19	1.229	-0,2%	↓
21	1.193	0,2%	↑
26	776	3,1%	↑
28	593	1,9%	↑
30	456	0,0%	↔



Nota: datos desde junio 2019.

## COMENTARIOS GENERALES

- El indicador se mantiene en los US\$ 1054 centavos por kilo base limpia.
- El dólar australiano se mantiene respecto a la moneda norteamericana en 0,67.
- La oferta se ubicó en 20.321 fardos de los cuales se vendió el 87.4%. Se rechazó un 12.6% de lo fardos.

Las categorías registran variaciones dispares. Las lanas que registran subas se ubican entre 0.2% (lanas de 19.5 micras) y 3.1% (lanas de 24 micras). Las lanas que registran bajas son las siguientes categorías: 17, 18, 18.5 y 19 micras. La lana de 21 micras aumenta a los US\$ 11.93 (+0.2%) y las lanas de 28 micras suben a los US\$ 5.93 (+1.9%).

- Los remates continúan mañana con 21.598 fardos estimados.

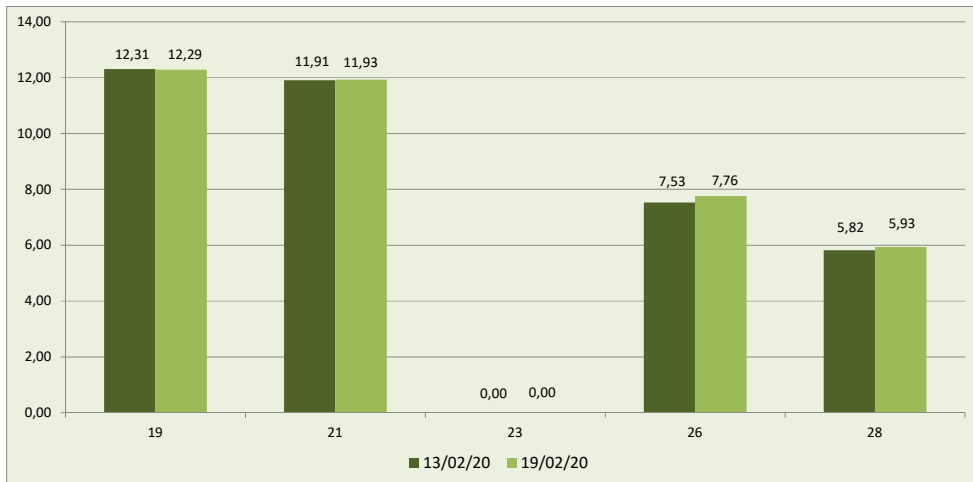


**DETALLE MICRAS EN US\$ POR KILO BASE LIMPIA**

MICRAS	11/02/20	12/02/20	13/02/20	19/02/20	Variación respecto remate anterior	Variación respecto fin zafra 2018/19
16,50	14,58	14,44	14,42	14,45	0,2	-6,1
17,00	13,98	13,83	13,81	13,91	0,7	-6,1
17,50	13,52	13,38	13,35	13,42	0,5	-8,4
18,00	12,98	13,00	13,02	13,01	-0,1	-10,5
18,50	12,62	12,59	12,55	12,55	0,0	-11,6
19,00	12,28	12,29	12,31	12,29	-0,2	-12,5
19,50	12,18	12,17	12,16	12,12	-0,3	-13,4
20,00	12,08	12,09	12,04	12,01	-0,2	-13,9
21,00	12,03	12,05	11,91	11,93	0,2	-16,3
22,00	s/c	s/c	s/c	s/c	s/c	s/c
23,00	s/c	s/c	s/c	s/c	s/c	s/c
24,00	s/c	s/c	s/c	s/c	s/c	s/c
25,00	s/c	s/c	s/c	s/c	s/c	s/c
26,00	7,41	7,54	7,53	7,76	3,1	-17,7
28,00	5,59	5,75	5,82	5,93	1,9	-20,0
30,00	4,45	4,52	4,56	4,56	0,0	-21,9
32,00	s/c	2,79	2,79	2,81	0,7	-32,8

FUENTE: Elaboración SUL en base a información de AWEX.

**GRÁFICO COMPARATIVO DE CATEGORÍAS DE LANA DE LOS DOS ÚLTIMOS REMATES  
usd por kilo base limpia**



Fuente: Elaboración SUL en base a información de AWEX.

**MERCADO LANERO AUSTRALIANO** es una publicación del Secretariado Uruguayo de la Lana (SUL)

Servando Gomez 2408 Tel. 598 (2) 606 0707 - MONTEVIDEO – URUGUAY

<http://www.sul.org.uy> - email: pbottaro@sul.org.uy

Twitter: @mercados\_sul - Facebook: SUL.ORG.UY

Se autoriza la reproducción parcial o total de la presente publicación, debiéndose citar la fuente en todos los casos.