

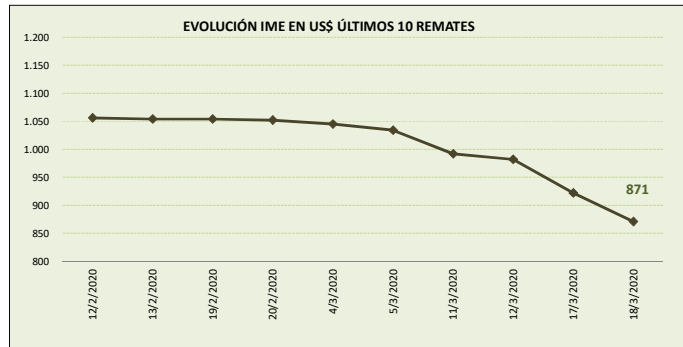


MERCADO LANERO AUSTRALIANO

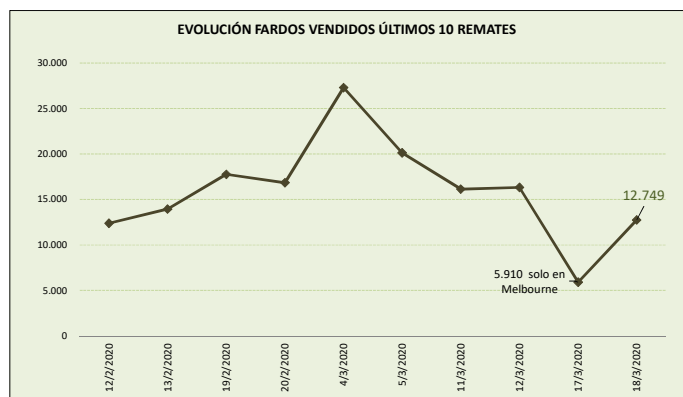
REPORTE REALIZADO POR SUL EN BASE A INFORMACIÓN DE AWEX

DATOS REFERIDOS A REMATE REALIZADO EN MELBOURNE, SYDNEY Y FREMANTLE DÍA 18/03/2020 (zafra 2019/20) SEMANA 40 INFORME 55

| VALOR INDICADOR MERCADO DEL ESTE | | Variación remate anterior | |
|-------------------------------------|-------|---------------------------|---|
| IME US\$ | 871 | -5,5% | ↓ |
| IME A\$ | 1.450 | -3,5% | ↓ |
| TIPO DE CAMBIO (A\$/US\$) | 0,601 | -2,1% | ↓ |



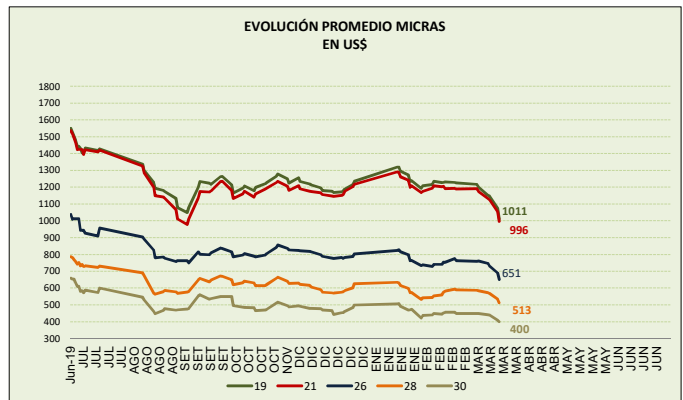
| OFERTA FARDOS | | Variación remate anterior | |
|-------------------|--------|---------------------------|---|
| FARDOS OFERTADOS | 18.578 | 138,7% | ↑ |
| FARDOS VENDIDOS | 12.749 | 115,7% | ↑ |
| % FARDOS VENDIDOS | 68,6% | -9,6% | ↓ |



| CALIDAD DE LA OFERTA (%) | | Variación remate anterior | |
|---|-------|---------------------------|---|
| FARDOS CALIDAD MEJOR A EXCELENTE | 18,2% | -40,9% | ↓ |
| FARDOS CON REND. AL PEINADO SUPERIOR AL 65% | 36,6% | -20,2% | ↓ |

Nota: Se mantienen valores de ayer porque no se publican hoy.

| PROMEDIO MICRAS (us\$) | | Variación remate anterior | |
|------------------------|-------|---------------------------|---|
| 19 | 1.011 | -6,0% | ↓ |
| 21 | 996 | -5,5% | ↓ |
| 26 | 651 | -5,7% | ↓ |
| 28 | 513 | -3,9% | ↓ |
| 30 | 400 | -2,2% | ↓ |



Nota: datos desde junio 2019.

COMENTARIOS GENERALES

- El indicador disminuye a los US\$ 871 centavos por kilo base limpia.

- El dólar australiano se debilita respecto a la moneda norteamericana en 0,601.

- La oferta se ubicó en 18.578 fardos de los cuales se vendió el 68,6%. Se rechazó un 31,4% de lo fardos.

Las categorías registran bajas entre un rango de 6,5% (lanas de 18,5 micras) y 2,2% (lanas de 30 micras). La lana de 21 micras disminuye a los US\$ 9,96 (-5,5%) y las lanas de 28 micras disminuye en los US\$ 5,13 (-3,9%).

- Los remates continúan mañana con 19.127 fardos estimados.

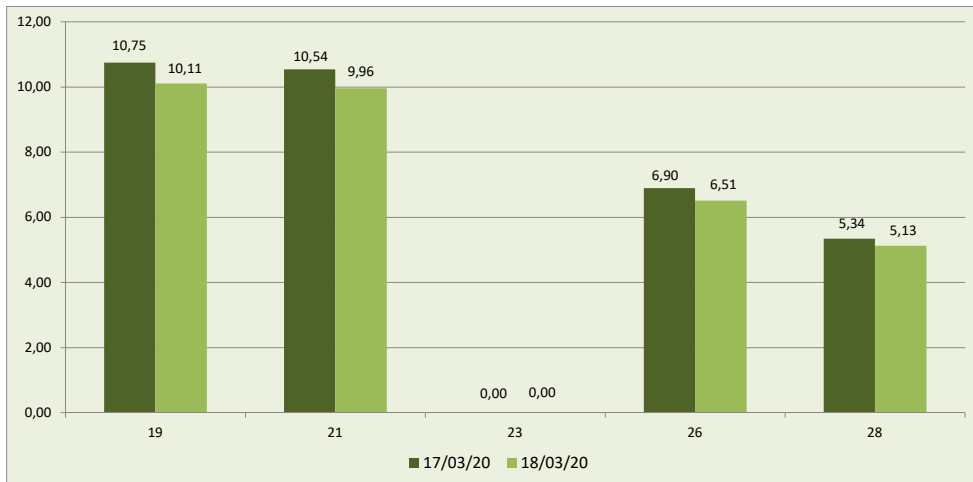


DETALLE MICRAS EN US\$ POR KILO BASE LIMPIA

| MICRAS | 11/03/20 | 12/03/20 | 17/03/20 | 18/03/20 | Variación respecto remate anterior | Variación respecto fin zafra 2018/19 |
|--------|----------|----------|----------|----------|------------------------------------|--------------------------------------|
| 16,50 | 13,50 | 13,37 | 12,53 | 11,86 | -5,3 | -22,9 |
| 17,00 | 12,98 | 12,86 | 12,04 | 11,33 | -5,9 | -23,5 |
| 17,50 | 12,60 | 12,46 | 11,69 | 10,91 | -6,7 | -25,5 |
| 18,00 | 12,18 | 12,07 | 11,37 | 10,63 | -6,5 | -26,8 |
| 18,50 | 11,65 | 11,61 | 10,91 | 10,20 | -6,5 | -28,2 |
| 19,00 | 11,52 | 11,46 | 10,75 | 10,11 | -6,0 | -28,0 |
| 19,50 | 11,45 | 11,41 | 10,72 | 10,06 | -6,2 | -28,1 |
| 20,00 | 11,36 | 11,31 | 10,61 | 9,99 | -5,8 | -28,4 |
| 21,00 | 11,32 | 11,24 | 10,54 | 9,96 | -5,5 | -30,1 |
| 22,00 | 11,43 | 11,33 | 10,59 | 10,02 | -5,4 | s/c |
| 23,00 | s/c | s/c | s/c | s/c | s/c | s/c |
| 24,00 | s/c | s/c | s/c | s/c | s/c | s/c |
| 25,00 | 8,20 | s/c | s/c | 7,10 | s/c | s/c |
| 26,00 | 7,47 | 7,30 | 6,90 | 6,51 | -5,7 | -31,0 |
| 28,00 | 5,73 | 5,67 | 5,34 | 5,13 | -3,9 | -30,8 |
| 30,00 | 4,41 | 4,39 | 4,09 | 4,00 | -2,2 | -31,5 |
| 32,00 | 2,66 | 2,66 | 2,43 | 2,37 | -2,5 | -43,3 |

FUENTE: Elaboración SUL en base a información de AWEX.

**GRÁFICO COMPARATIVO DE CATEGORÍAS DE LANA DE LOS DOS ÚLTIMOS REMATES
usd por kilo base limpia**



Fuente: Elaboración SUL en base a información de AWEX.

MERCADO LANERO AUSTRALIANO es una publicación del Secretariado Uruguayo de la Lana (SUL)

Servando Gomez 2408 Tel. 598 (2) 606 0707 - MONTEVIDEO – URUGUAY

<http://www.sul.org.uy> - email: pbottaro@sul.org.uy

Twitter: @mercados_sul - Facebook: SUL.ORG.UY

Se autoriza la reproducción parcial o total de la presente publicación, debiéndose citar la fuente en todos los casos.