



Nº 1651

3 de febrero de 2017

EN ESTE NÚMERO:

- **Australia:** Finalizó semana con IME en US\$ en 1096 centavos por kilo base limpia.
- **Nueva Zelanda:** precios a la baja.
- **Sudáfrica:** precios de las lanas finas se incrementan.
- **Unión de Consignatarios Laneros** informa precios esta semana.
- **Mercado interno continúa con demanda en lanas finas y superfinas.** Surgen algunas operaciones en lanas más gruesas, según lo informado por operadores consultados por SUL.

DIFERENCIA DE PRECIOS

Micronajes	02/02/2017	09/02/2017
19 vs 22	+21.4%	+23.4%
26 vs 28	+39.2%	+36.7%

www.sul.org.uy
 Tel. (598) 2606 0707
 Servando Gomez 2408 - Montevideo
 Twitter: @mercados_sul
 Facebook: SUL.org.uy
 pbottaro@sul.org.uy

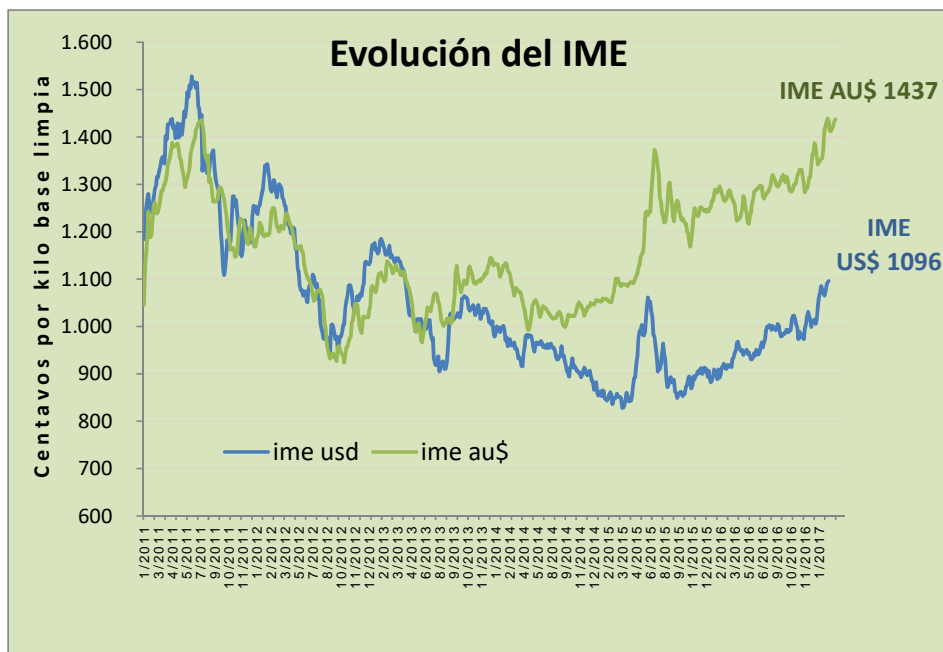
EL MERCADO LANERO

AUSTRALIA

Con dos días de remates esta semana el indicador finaliza ubicándose a la suba en dólares americanos en 1096, lo que implica un 20.1% por encima del nivel alcanzado un año atrás. El mercado australiano muestra firmeza con incrementos de precios focalizados en las categorías más finas.

La próxima semana se estiman 47.583 fardos distribuidos los días 14, 15 y 16 de febrero.

En gráfico adjunto se muestra la evolución del indicador tanto en dólares australianos como en dólares americanos.



promedios	IME AU\$	IME US\$	TC (au\$/us\$)	Fardos Ofertados
11-feb-2016	1284	913	0.7108	1.075.352
09-feb-2017	1437	1096	0.7625	1.129.818
Variación	+11.9%	+20.1%	+7.3%	+5.1%

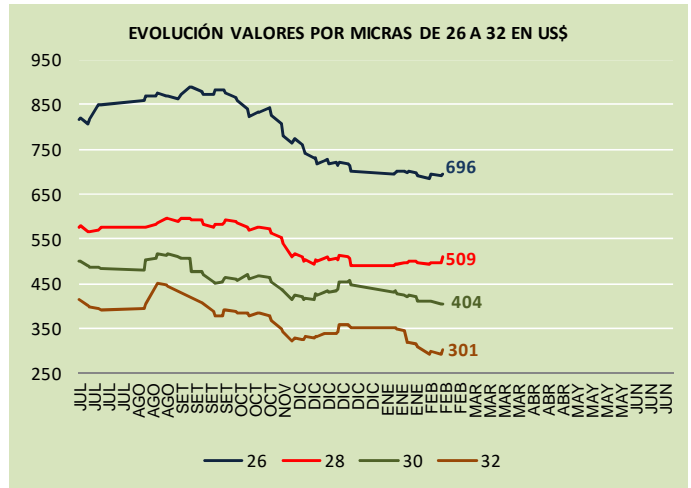
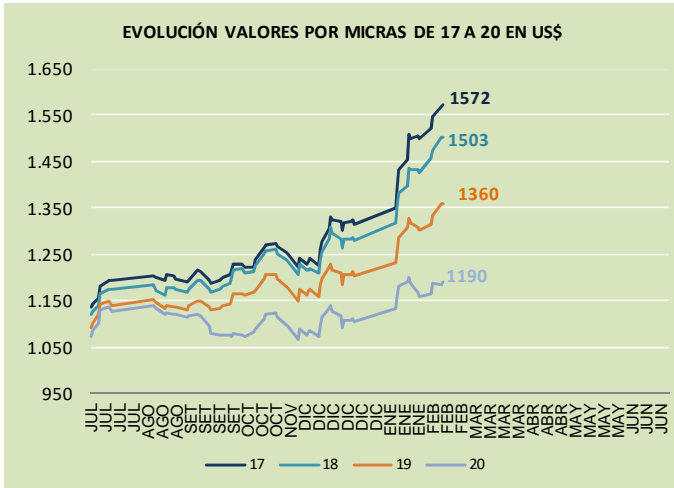
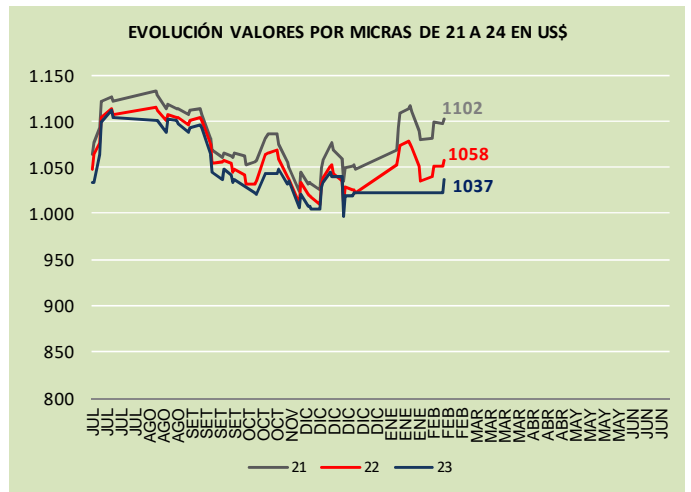
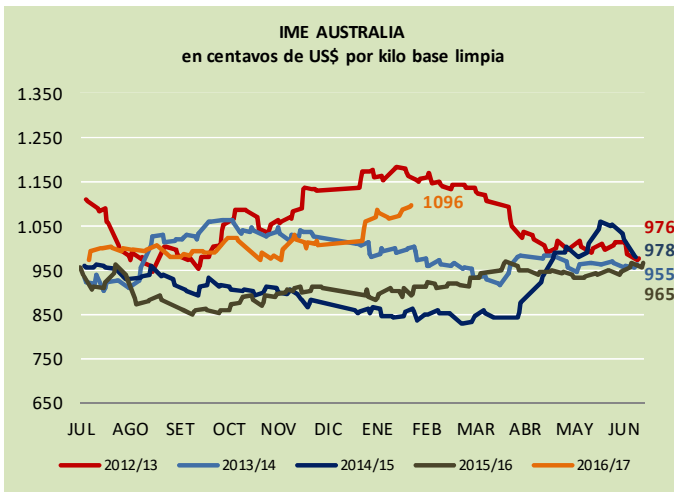
Fuente: en base a datos Awex

Exportaciones Australia: (periodo julio a diciembre 2016 – últimos datos publicados por AWEX)

El 91.19% de las exportaciones son de lana sucia, el 3% lavada y el 6% carbonizada.

En la nueva zafra que se inició el pasado mes de julio, China continúa liderando el destino de las exportaciones de Australia con un 72.9% mientras que India permanece en segundo lugar con un 7.1%, Italia pasa a ocupar el tercer lugar con 5.1% y Korea y República Checa en cuarto lugar con un 4.5%, siguiéndole Egipto y Malasia con un 0.9%.

El país que tuvo el mayor incremento en las exportaciones es China mientras que Malasia lidera el ranking de los países con bajas en las compras.



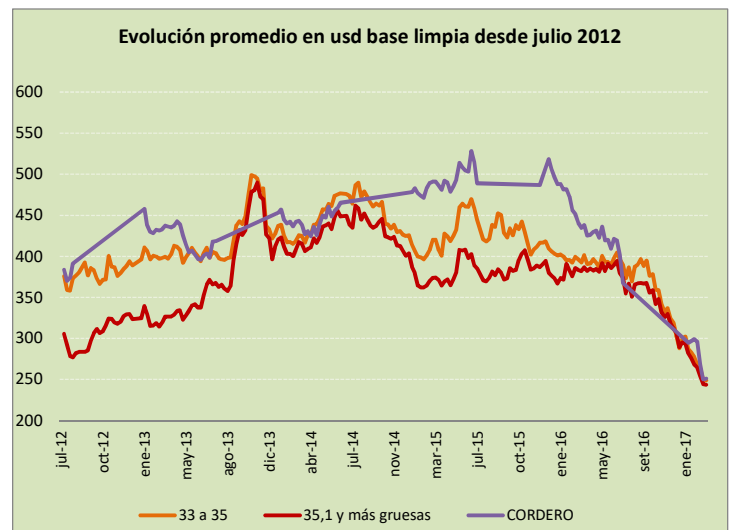
Nueva Zelanda

Con una subasta de 5.538 fardos la demanda compró el 77%, con precios que registraron leves subas en moneda local y bajas en dólares americanos en un marco de debilitamiento de la moneda. La lana de 33 a 35 micras disminuye a los US\$ 2.49 y las lanas con micronaje mayor a 35 micras bajan a los US\$ 2.44.

Mercado con más clientes y poca oferta, con gran interés por parte de Australasia, Europa Occidental y China, apoyado por India, Medio Oriente y Reino Unido.

El próximo remate es el 16 de febrero con 6.300 fardos ofertados en la Isla Norte y 8.100 fardos en la Isla Sur.

Fuente: New Zealand Wool Services International Limited.

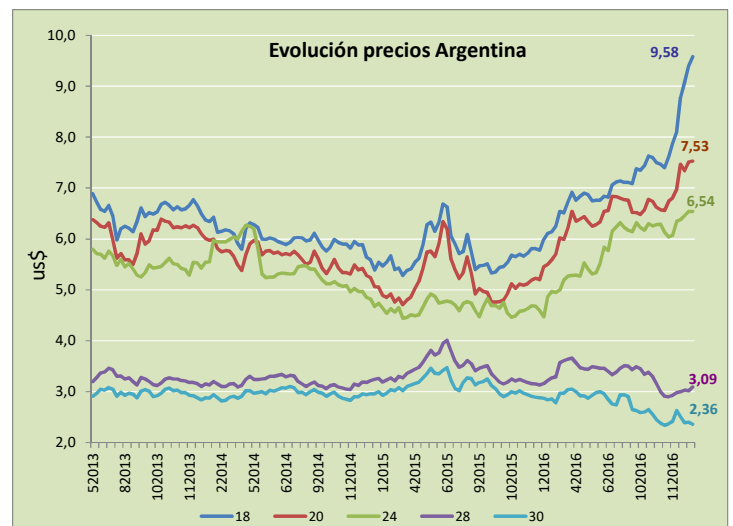


Argentina

La mayoría de las categorías registraron subas. La lana de 20 micras aumentó para ubicarse en US\$ 7.53, mientras que la lana de 24 micras se mantuvo en US\$6.54. La paridad cambiaría entre el dólar americano y el peso argentino bajo 12 centavos esta semana si se la compara con la fecha de cierre del mercado lanero de la semana anterior. Comienzan a ingresar al mercado lanas post parto de la provincia de Tierra del Fuego.

Los precios son orientativos y al contado, para lanas de esquila, buena presentación, de buen largo de mecha, resistencia y color, puesta en el galpón de esquila, con 75% de rendimiento al peine en dólares.

(en base a datos de Prolana)



Sudáfrica

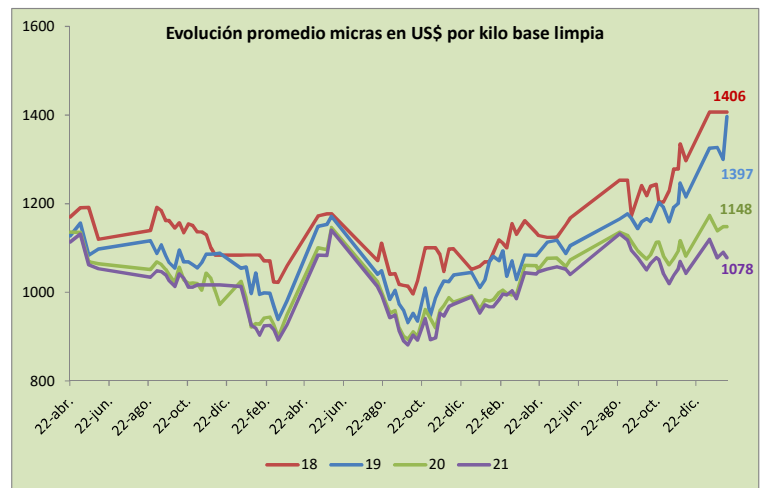
Los precios registraron subas en moneda local y variaciones dispares en dólares americanos. La moneda se fortaleció respecto al dólar americano y con una oferta de buen volumen 6.863 fardos y 67% el porcentaje de venta. Las lanas de calidad fueron las que registraron mejor demanda.

Las lanas de 20 micras se mantuvieron en US\$11.48 y las lanas de 21 micras disminuyeron levemente a US\$ 10.78

Modiano, Standard Wool, Stucken&Co. y Lempriere compitieron firmemente.

El próximo remate está agendado para el 15 de febrero con 12.287 fardos.

Fuente: Elaboración SUL en base a datos de CAPEWOOLS



Uruguay

Mercado interno continúa con negocios puntuales en lanas finas. Surgen algunas operaciones en lanas más gruesas, según lo informado por operadores consultados por SUL.

- 2 lotes de poco volumen a US\$ 7.10 / 1.00 en el eje de 20 micras grifa verde.
- Varios lotes de poco volumen 21 micras a US\$ 6.00 / 1.00 sin acondicionar.
- Varios lotes en el eje de 21.5 micras a US\$ 5.80 / 1.00 sin acondicionar.
- 10.000 kg a US\$ 5.70 / 0.80 sin acondicionar.
- 250 kg de 25.2 micras a US\$ 3.40 / 0.65 sin acondicionar.
- 1.200 kg de 25.8 micras a US\$ 3.40 / 0.65 sin acondicionar.
- 380 kg de 27.1 micras a US\$ 2.40 / 0.50 sin acondicionar.
- 3.000 kg de 27.3 micras a US\$ 3.25 / 0.60 grifa verde.
- 380 kg de 27.7 micras a US\$ 2.40 / 0.50 sin acondicionar.
- 3.000 kg de 28.5 micras a US\$ 3.00 / 0.60 grifa verde.
- Varios lotes que suman 15.000 kg a US\$ 2.45 grifa celeste en el eje de 28.5.
- 9.000 kg de 28.5 micras a US\$ 2.35 / 0.50 sin acondicionar.
- 1.800 kg de 29.7 micras a US\$ 2.40 / 0.50 sin acondicionar.

Licitación realizada en Artigas:

16.000 kg con promedio de 18.5 micras a US\$ 8.06 al barrer más US\$ 1.00 subproductos, lote con alto rendimiento al lavado.

La Unión de Consignatarios Laneros no publica precios esta semana.



PRECIOS DEL MERCADO LANERO URUGUAYO

Período: Semana al 9 de febrero 2017

En usd por kilo base sucia, a levantar de estancia

Diámetro estimado en micras	LOTES SIN ACONDICIONAR	LOTES ACONDICIONADOS*	
		GRIFA CELESTE	GRIFA VERDE
Menor o igual a 18.5			8.90****
18.6 a 19.5			
19.6 a 20.5			7.10
20.6 a 21.5	5.80 / 6.00		
21.6 a 22.5			
22.6 a 23.5			
23.6 a 24.5	5.70		
24.6 a 25.5	3.40		
25.6 a 26.5	3.40		
26.6 a 27.5			3.25
27.6 a 28.5	2.40	2.45	3.00
28.6 a 29.5	2.40		
29.6 a 30.5	2.35		
30.6 a 32.0			
32.1 a 34.0			
Mayor o igual a 34.1			
Barriga y subproductos Finos	1.00		1.00
Barriga y subproductos General	0.50 / 0.60		0.60
Cordero Fino			
Cordero General			

Nota 1: * Base liquidación 90% a precio de vellón y 10% a precio de subproductos,

** Incluye los 2 centavos de prima por Acondicionamiento Grifa Celeste,

*** Incluye los 7 centavos de prima por Acondicionamiento Grifa Verde, esquilas realizadas por Empresas Acreditadas por SUL.

**** Licitación

Nota 2: El plazo máximo para el pago fue de 60 días de disponible el lote.

Los negocios que se realicen con otros plazos pueden provocar modificaciones en los valores.


Las diferencias de precios dentro de cada rango de micronaje, pueden estar determinadas, por el volumen, la finura, la calidad de la lana, la forma y plazo para el pago.

PRECIOS DEL MERCADO LANERO URUGUAYO

Servando Gómez 2408 - Tel. 598 2 606 0707 - Montevideo

www.sul.org.uy e-mail: pbottaro@sul.org.uy Twitter: @mercados_sul – Facebook: SUL.org.uy

Se autoriza la reproducción total o parcial de esta publicación debiéndose citar la fuente en todos los casos.



Debido a que esta semana no se realizaron operaciones, la *Unión de Consignatarios y Rematadores de Lana del Uruguay*, integrante de la Cámara Mercantil de Productos del País, no publicará precios.