



Nº 1651

3 de febrero de 2017

EN ESTE NÚMERO:

- **Australia:** Finalizó semana con IME en US\$ en 1087 centavos por kilo base limpia.
- **Nueva Zelanda:** precios a la baja.
- **Sudáfrica:** precios de las lanas finas se incrementan.
- **Unión de Consignatarios Laneros** informa precios esta semana.
- **Mercado interno continúa con demanda en lanas finas y superfinas.** Surgen algunas operaciones en lanas más gruesas, según lo informado por operadores consultados por SUL.

DIFERENCIA DE PRECIOS

Micronajes	25/01/2017	02/02/2017
19 vs 22	+20.6%	+21.4%
26 vs 28	+39%	+39.2%

www.sul.org.uy
 Tel. (598) 2606 0707
 Servando Gomez 2408 - Montevideo
 Twitter: @mercados_sul
 Facebook: SUL.org.uy
 pbottaro@sul.org.uy

EL MERCADO LANERO

AUSTRALIA

Con dos días de remates esta semana el indicador finaliza ubicándose a la suba en dólares americanos en 1087, lo que implica un 19.6% por encima del nivel alcanzado un año atrás. El mercado australiano muestra firmeza con incrementos de precios focalizados en las categorías más finas.

La próxima semana se estiman 45.861 fardos distribuidos los días 8 y 9 de febrero, con un día de remates de lana superfina en Sydney.

En gráfico adjunto se muestra la evolución del indicador tanto en dólares australianos como en dólares americanos.



promedios	IME AU\$	IME US\$	TC (au\$/us\$)	Fardos Ofertados
03-feb-2016	1265	909	0.7186	1.030.446
02-feb-2017	1422	1087	0.7644	1.085.334
Variación	+12.4%	+19.6%	+6.4%	+5.3%

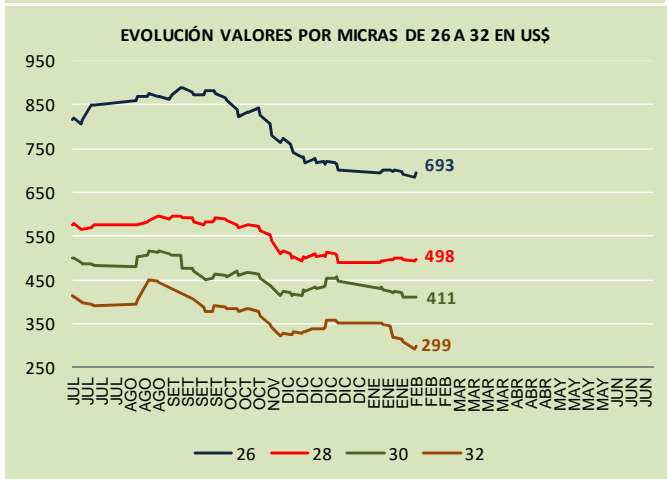
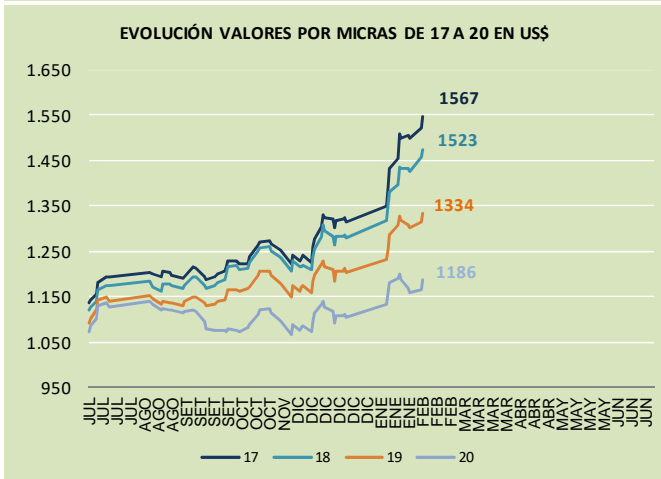
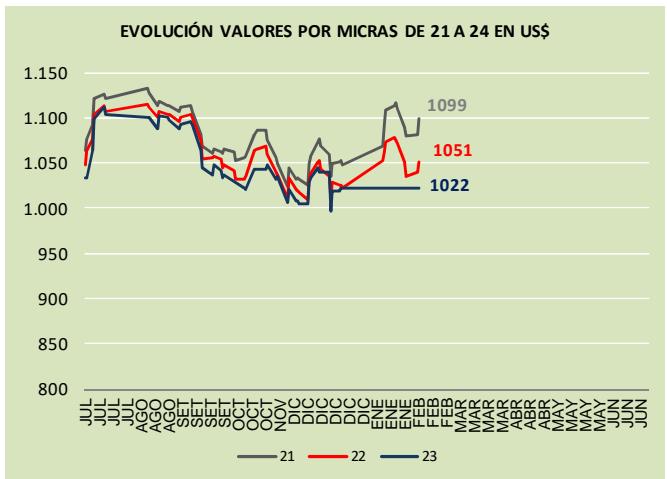
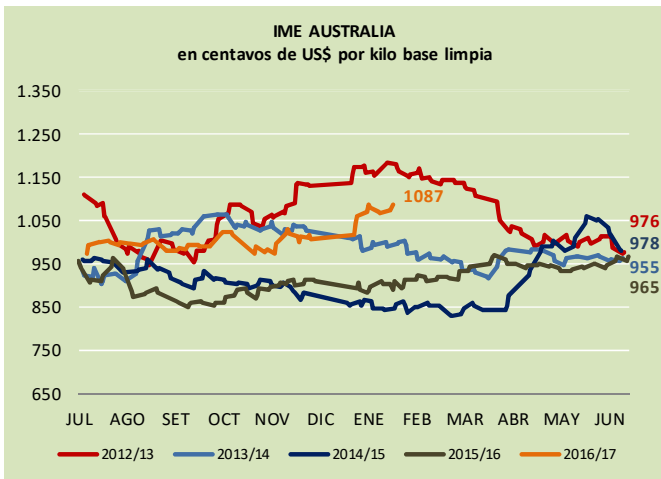
Fuente: en base a datos Awex

Exportaciones Australia: (periodo julio a diciembre 2016 – últimos datos publicados por AWEX)

El 91.19% de las exportaciones son de lana sucia, el 3% lavada y el 6% carbonizada.

En la nueva zafra que se inició el pasado mes de julio, China continúa liderando el destino de las exportaciones de Australia con un 72.9% mientras que India permanece en segundo lugar con un 7.1%, Italia pasa a ocupar el tercer lugar con 5.1% y Korea y República Checa en cuarto lugar con un 4.5%, siguiéndole Egipto y Malasia con un 0.9%.

El país que tuvo el mayor incremento en las exportaciones es China mientras que Malasia lidera el ranking de los países con bajas en las compras.



Nueva Zelanda

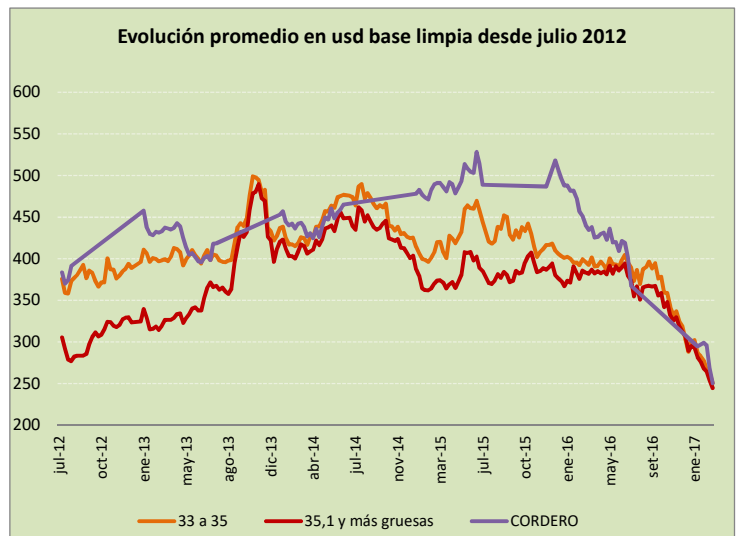
Con una subasta de 11.819 fardos la demanda compró el 64%, con 2.111 fardos retirados debido a que los productores no vendieron por baja de los precios. Los precios registraron bajas en moneda local y bajas en dólares americanos en un marco de fortalecimiento de la moneda.

La lana de 33 a 35 micras disminuye a los US\$ 2.50 y las lanas con micronaje mayor a 35 micras bajan a los US\$ 2.45.

Mercado a la baja ante la inactividad de China, demanda restringida y mayor oferta de lana en los remates.

El próximo remate es el 9 de febrero con 6.800 fardos ofertados en la Isla Norte.

Fuente: New Zealand Wool Services International Limited.

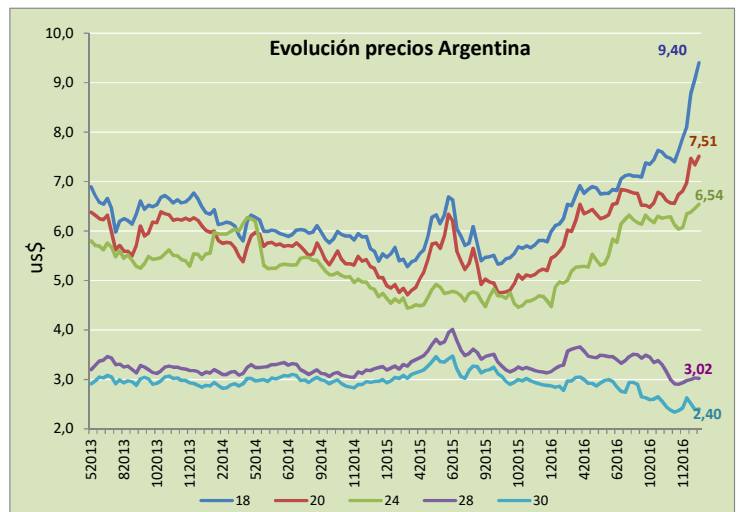


Argentina

La mayoría de las categorías registraron subas. La lana de 20 micras disminuyó para ubicarse en US\$ 7.51, mientras que la lana de 24 micras se ubicó a la suba en US\$6.54. La paridad cambiaria entre el dólar americano y el peso argentino bajo 23 centavos esta semana si se la compara con la fecha de cierre del mercado lanero de la semana anterior.

Los precios son orientativos y al contado, para lanas de esquila, buena presentación, de buen largo de mecha, resistencia y color, puesta en el galpón de esquila, con 75% de rendimiento al peine en dólares.

(en base a datos de Prolana)



Sudáfrica

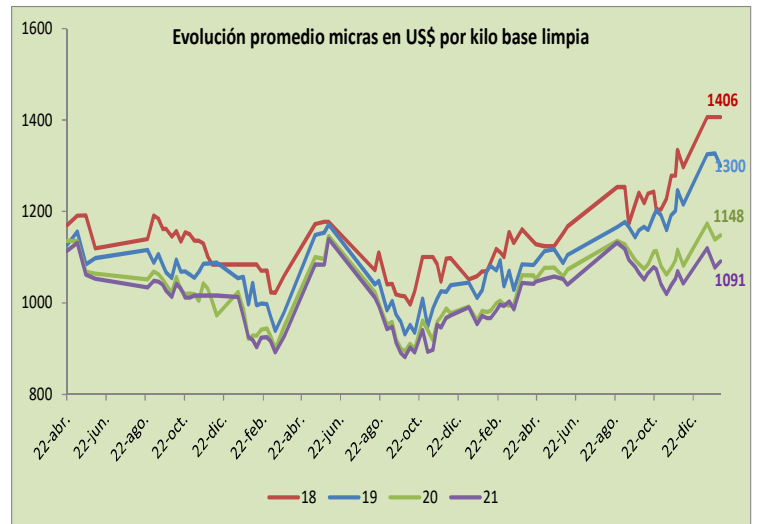
Los precios registraron variaciones dispares en moneda local y en dólares americanos, con los precios de las lanas más finas en terreno positivo y bajas en las lanas más gruesas. La moneda se debilitó respecto al dólar americano y con una oferta de buen volumen 7.711 fardos y 97.5% el porcentaje de venta. Las lanas de calidad fueron las que registraron mejor demanda.

Las lanas de 20 micras aumentaron a US\$11.48 y las lanas de 21 micras aumentaron a US\$ 10.91.

Modiano, Standard Wool, Stucken&Co. y Lempriere compitieron firmemente.

El próximo remate está agendado para el 8 de febrero con 6.682 fardos.

Fuente: Elaboración SUL en base a datos de CAPEWOOLS



Uruguay

Mercado interno continúa con negocios puntuales en lanas finas. Surgen algunas operaciones en lanas más gruesas, según lo informado por operadores consultados por SUL.

- Lote 24micras a US\$ 4.50 /0.80 sin acondicionar
- Lote de 700 kg de 24.8 micras a US\$ 4.30/0.80 sin acondicionar
- Varios lotes sin acondicionar de poco volumen en el eje de 28 micras.

La Unión de Consignatarios Laneros publica los siguientes precios esta semana.



**UNIÓN DE CONSIGNATARIOS Y REMATADORES DE LANA DEL URUGUAY INTEGRANTE DE
LA CÁMARA MERCANTIL DE PRODUCTOS DEL PAÍS**

PRECIOS PROMEDIOS LANA VELLON SUPERIOR A SUPRA , GALPÓN DE ESTANCIA (EN DÓLARES POR KILO)

AI 02 DE FEBRERO DE 2017

RAZA	MICRONAJE	SIN ACONDICIONAR	GRIFA CELESTE	GRIFA VERDE
		PROMEDIO	PROMEDIO	PROMEDIO
Merino Súper fino	Menos de 17,9			
Merino Súper fino	18,0 a 18,9			
	19,0 a 19,9			
Merino Australiano / Dohne	20,0 a 20,9		7,15	
	21,0 a 21,9	6,00	6,65	
Merino/Ideal/Cruzas/ Dohne	22,0 a 22,9		6,30	
Cruzas Merino/Ideal/Merilín	23,0 a 23,9			
	24,0 a 24,9			
Cruzas finas	25,0 a 25,9			
	26,0 a 26,9			
Corriedale Fino	27,0 a 27,9			
Corriedale Medio	28,0 a 28,9	2,38	2,50	2,80
Corriedale Grueso	29,0 a 29,9	2,45		
	30,0 a 31,5			
Corriedale muy grueso/Romney Marsh	31,6 a 34,0			
Romney Marsh	Más de 34,1			
Barriga y Subproductos Finos			1,00	
Barriga y Subproductos General		0,58	0,60	0,60
Cordero Fino				
Cordero General		2,00		

Fuente: Aloe 2000 Ltda. - Arrosa y Muñoz Lanas Ltda.- Bruno Arrosa y Cia. S.A.- Barriola y Cia. S.A.-Escritorio Dutra Ltda.- Escritorio Romualdo Rodríguez Ltda.- Gaudín Hnos S.R.L.- Megaagro Haciendas Ltda. - Francisco Dotti S.C. - Victorica Consignaciones S.R.L.- Zambrano y Cia. S.A.

***Se autoriza la reproducción total de la presente publicación, solo en caso de citar la fuente:
Unión de Consignatarios y Rematadores Laneros del Uruguay**