



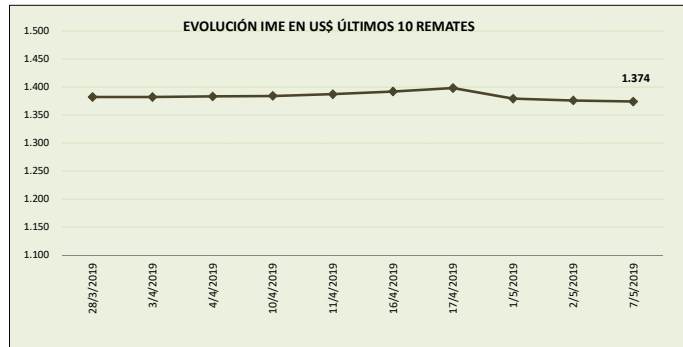
# MERCADO LANERO AUSTRALIANO

REPORTE REALIZADO POR SUL EN BASE A INFORMACIÓN DE AWEX

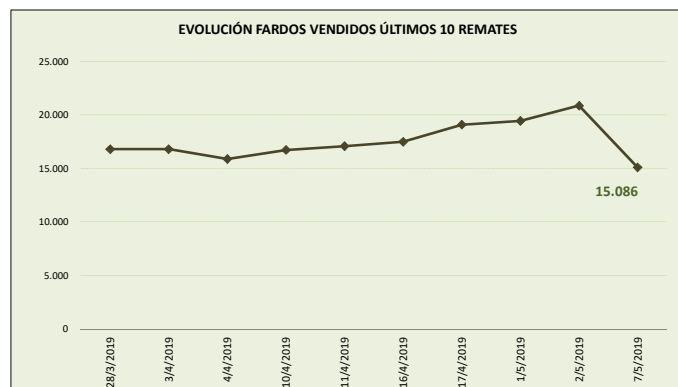
DATOS REFERIDOS A REMATE REALIZADO EN MELBOURNE, SYDNEY Y FREMANTLE DÍA 08/05/2019 (zafra 2018/19)

SEMANA 42 INFORME 74

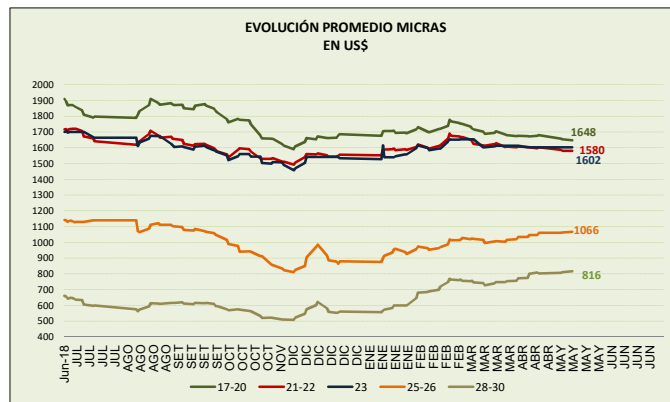
VALOR INDICADOR MERCADO DEL ESTE		Variación remate anterior	
IME US\$	1.374	-0,1%	↓
IME A\$	1.957	-0,2%	↓
TIPO DE CAMBIO (A\$/US\$)	0,702	0,0%	↔



OFERTA FARDOS		Variación remate anterior	
FARDOS OFERTADOS	16.774	-25,3%	↓
FARDOS VENDIDOS	15.086	-27,7%	↓
% FARDOS VENDIDOS	89,9%	-3,2%	↓



CALIDAD DE LA OFERTA (%)		Variación remate anterior	
FARDOS CALIDAD MEJOR A EXCELENTE	14,1%	18,6%	↑
FARDOS CON REND. AL PEINADO SUPERIOR AL 65%	33,7%	23,7%	↑



Nota: datos desde junio 2018.

## COMENTARIOS GENERALES

- El indicador disminuye a los US\$ 1.374 centavos por kilo base limpia.

- El dólar australiano se mantiene respecto a la moneda norteamericana en 0,702.

- La oferta se ubicó en 16.774 fardos de los cuales se vendió el 89,9%. Los fardos de excelente calidad representaron el 14,1% de la oferta. Se rechazó un 10,1% de los fardos.

- Las lanas registran en su mayoría disminuciones entre un rango de -0,6% (19,5 micras) y -0,1% (21 micras). La lana de 21 micras disminuye a los US\$ 15,87 (-0,1%) y las lanas de 28 micras aumentan a los US\$ 9,26 (+1,1%).

- Los remates continúan mañana con 16.540 fardos estimados.

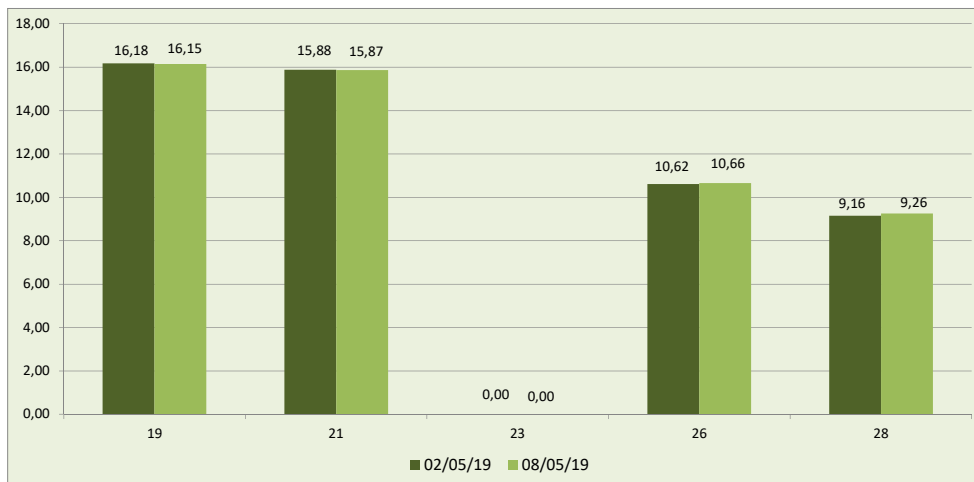


**DETALLE MICRAS EN US\$ POR KILO BASE LIMPIA**

MICRAS	17/04/19	01/05/19	02/05/19	08/05/19	Variación respecto remate anterior	Variación respecto fin zafra 2017/18
16,50	17,74	17,44	17,38	17,33	-0,3	-22,0
17,00	17,40	17,16	17,14	17,07	-0,4	-19,2
17,50	17,26	17,03	17,02	16,93	-0,5	-14,6
18,00	17,11	16,87	16,85	16,77	-0,5	-9,5
18,50	16,74	16,51	16,48	16,42	-0,4	-6,9
19,00	16,47	16,25	16,18	16,15	-0,2	-7,3
19,50	16,34	16,14	16,09	16,00	-0,6	-7,7
20,00	16,25	16,02	15,97	15,92	-0,3	-7,9
21,00	16,09	15,94	15,88	15,87	-0,1	-7,9
22,00	15,96	15,77	15,72	15,72	0,0	-8,4
23,00	s/c	s/c	s/c	s/c	s/c	s/c
24,00	s/c	s/c	s/c	s/c	s/c	-
25,00	11,98	s/c	s/c	s/c	s/c	-
26,00	10,61	10,60	10,62	10,66	0,4	-5,7
28,00	9,02	9,07	9,16	9,26	1,1	22,3
30,00	7,02	7,07	7,06	7,06	0,0	37,1
32,00	4,74	4,65	4,63	4,63	0,0	40,3

FUENTE: Elaboración SUL en base a información de AWEX.

**GRÁFICO COMPARATIVO DE CATEGORÍAS DE LANA DE LOS DOS ÚLTIMOS REMATES  
usd por kilo base limpia**



Fuente: Elaboración SUL en base a información de AWEX.

**MERCADO LANERO AUSTRALIANO** es una publicación del Secretariado Uruguayo de la Lana (SUL)

Servando Gomez 2408 Tel. 598 (2) 606 0707 - MONTEVIDEO – URUGUAY

<http://www.sul.org.uy> - email: pbottaro@sul.org.uy

Twitter: @mercados\_sul - Facebook: SUL.ORG.UY

Se autoriza la reproducción parcial o total de la presente publicación, debiéndose citar la fuente en todos los casos.