



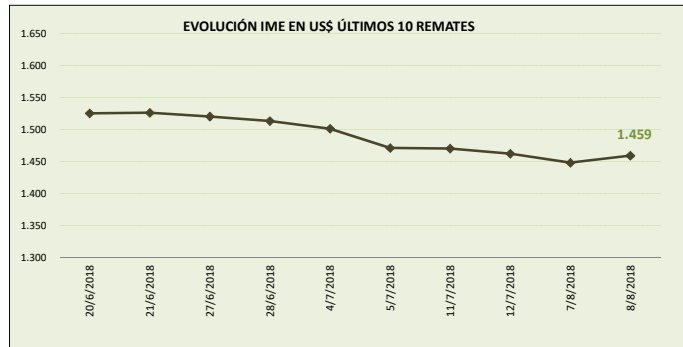
MERCADO LANERO AUSTRALIANO

REPORTE REALIZADO POR SUL EN BASE A INFORMACIÓN DE AWEX

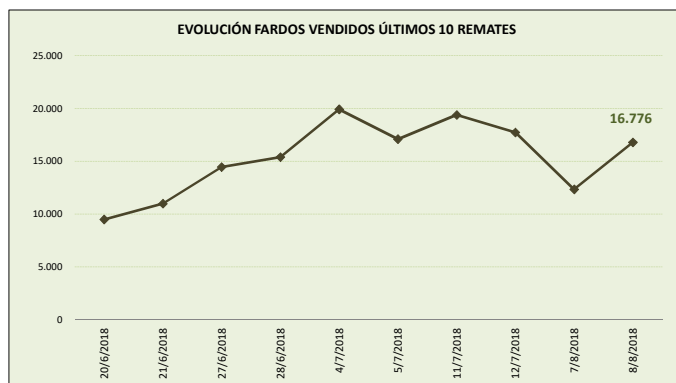
DATOS REFERIDOS A REMATE REALIZADO EN MELBOURNE, SYDNEY Y FREMANTLE DÍA 08/08/2018 (zafra 2018/19)

SEMANA 6 INFORME 6

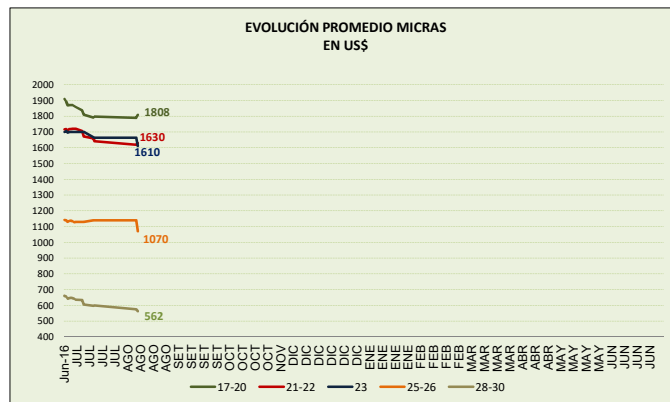
VALOR INDICADOR MERCADO DEL ESTE		Variación remate anterior	
IME US\$	1.459	0,8%	↑
IME A\$	1.966	0,4%	↑
TIPO DE CAMBIO (A\$/US\$)	0,742	0,4%	↑



OFERTA FARDOS		Variación remate anterior	
FARDOS OFERTADOS	17.738	35,5%	↑
FARDOS VENDIDOS	16.776	35,9%	↑
% FARDOS VENDIDOS	94,6%	0,3%	↑



CALIDAD DE LA OFERTA (%)		Variación remate anterior	
FARDOS CALIDAD MEJOR A EXCELENTE	17,2%	-21,0%	↓
FARDOS CON REND. AL PEINADO SUPERIOR AL 65%	41,2%	4,7%	↑



Nota: Para 23 y 26 se comparan precios con el día 12/07/2018.

Nota: datos desde junio 2016.

COMENTARIOS GENERALES

- El indicador aumenta a los US\$ 1.459 por kilo base limpia (suba del IME en dólares australianos).
- El dólar australiano se fortalece respecto a la moneda norteamericana en 0,742.
- La oferta se ubicó en 17.738 fardos de los cuales se vendió el 94,6%. Los fardos de excelente calidad representaron el 17,2% de la oferta. Se rechazó un 5,4% de los fardos.
- La mayoría de las categorías registraron incrementos en sus precios. Las lanas que aumentaron se ubicaron entre un rango de 0,5% (lanas de 19.5 micras) y 1,6% (lanas de 68.5 micras). Las lanas de 23, 25, 26, 28 y 30 micras registraron bajas. Algunas referencias: las lanas de 21 micras aumentan a los US\$ 16.32 (0,5%) y las lanas de 28 micras disminuyen a los US\$ 6.44 (-2,4%).
- China continúa liderando las compras seguida muy de cerca de Europa e India: Techwool Trading (13,7%), Fox & Lillie (10,2%), Lempriere (7,3%) y Australian Merino (7,2%) y PJ Morris Wool (6,8%) fueron las principales firmas compradoras.
- Los remates continúan mañana con 18.996 fardos estimados.

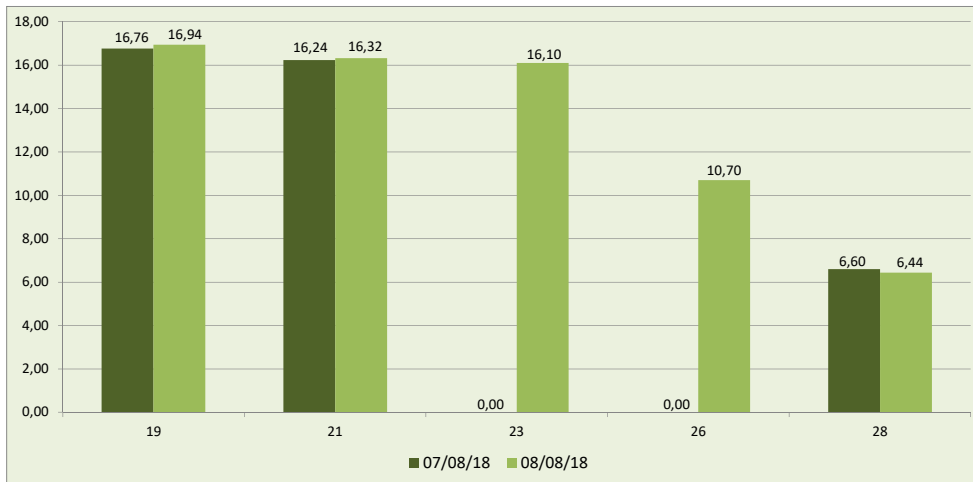


DETALLE MICRAS EN US\$ POR KILO BASE LIMPIA

MICRAS	11/07/18	12/07/18	07/08/18	08/08/18	Variación respecto remate anterior	Variación respecto fin zafra 2011/17/18
16,50	22,42	22,18	22,08	22,44	1,6	1,0
17,00	20,65	20,56	20,50	20,72	1,1	-1,9
17,50	19,33	19,24	19,15	19,37	1,1	-2,3
18,00	17,66	18,00	17,97	18,15	1,0	-2,1
18,50	17,07	17,21	17,19	17,40	1,2	-1,3
19,00	16,72	16,79	16,76	16,94	1,1	-2,8
19,50	16,72	16,58	16,54	16,62	0,5	-4,2
20,00	16,64	16,56	16,36	16,51	0,9	-4,5
21,00	16,52	16,47	16,24	16,32	0,5	-5,3
22,00	16,69	16,37	16,12	16,27	0,9	-5,2
23,00	16,65	16,63	s/c	16,10	-3,2	-5,3
24,00	s/c	15,66	s/c	s/c	s/c	-
25,00	s/c	13,49	s/c	12,93	-4,2	0,4
26,00	11,40	11,39	s/c	10,70	-6,1	-5,3
28,00	6,96	6,96	6,60	6,44	-2,4	-14,9
30,00	4,96	5,04	4,90	4,80	-2,0	-6,8
32,00	3,29	3,34	3,28	3,31	0,9	0,3

FUENTE: Elaboración SUL en base a información de AWEX.

**GRÁFICO COMPARATIVO DE CATEGORÍAS DE LANA DE LOS DOS ÚLTIMOS REMATES
usd por kilo base limpia**



Fuente: Elaboración SUL en base a información de AWEX.

MERCADO LANERO AUSTRALIANO es una publicación del Secretariado Uruguayo de la Lana (SUL)

Servando Gomez 2408 Tel. 598 (2) 606 0707 - MONTEVIDEO – URUGUAY

<http://www.sul.org.uy> - email: pbottaro@sul.org.uy

Twitter: @mercados_sul - Facebook: SUL.ORG.UY

Se autoriza la reproducción parcial o total de la presente publicación, debiéndose citar la fuente en todos los casos.