

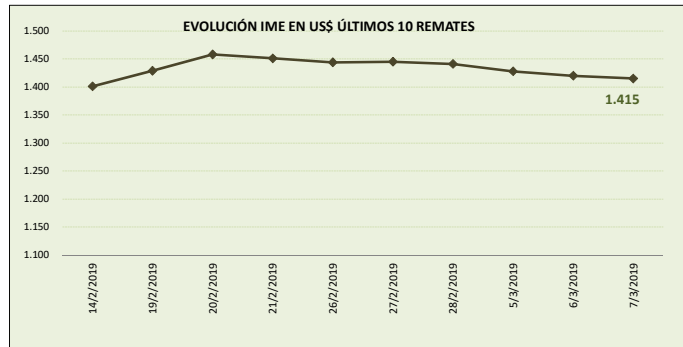
MERCADO LANERO AUSTRALIANO

REPORTE REALIZADO POR SUL EN BASE A INFORMACIÓN DE AWEX

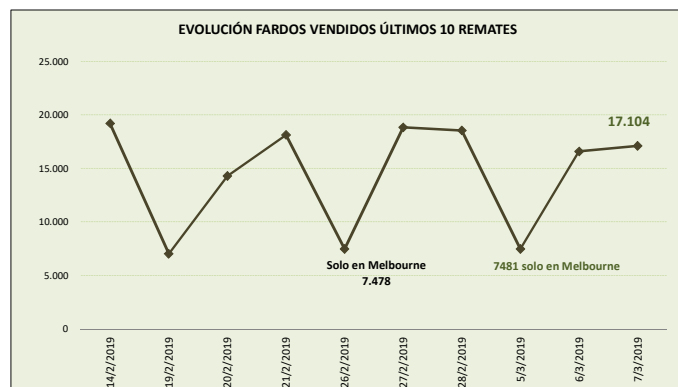
DATOS REFERIDOS A REMATE REALIZADO EN MELBOURNE, SYDNEY Y FREMANTLE DÍA 07/03/2019 (zafra 2018/19)

SEMANA 36 INFORME 60

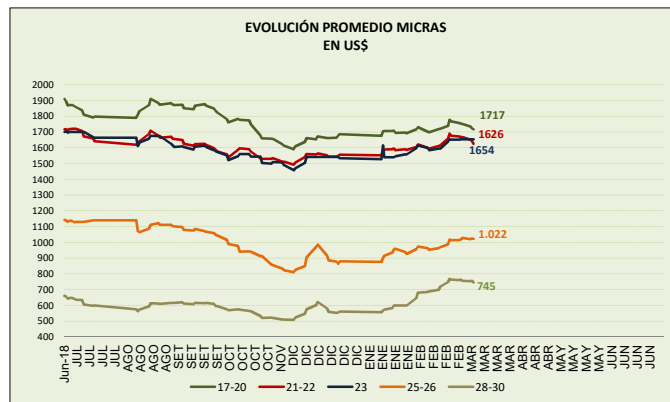
VALOR INDICADOR MERCADO DEL ESTE		Variación remate anterior	
IME US\$	1.415	-0,4%	↓
IME A\$	2.008	-0,5%	↑
TIPO DE CAMBIO (A\$/US\$)	0,705	0,1%	↓



OFERTA FARDOS		Variación remate anterior	
FARDOS OFERTADOS	18.636	3,5%	↑
FARDOS VENDIDOS	17.104	3,2%	↑
% FARDOS VENDIDOS	91,8%	-0,4%	↓



CALIDAD DE LA OFERTA (%)		Variación remate anterior	
FARDOS CALIDAD MEJOR A EXCELENTE	25,7%	59,1%	↑
FARDOS CON REND. AL PEINADO SUPERIOR AL 65%	49,8%	22,6%	↑



Nota: datos desde junio 2018.

COMENTARIOS GENERALES

- El indicador disminuye para ubicarse en los US\$ 1.415 centavos por kilo base limpia.
- El dólar australiano se fortalece con respecto a la moneda norteamericana en 0,705.
- La oferta se ubicó en 18.636 fardos de los cuales se vendió el 91,8%. Los fardos de excelente calidad representaron el 25,7% de la oferta. Se rechazó un 8,2% de los fardos.
- Las lanas registran disminuciones que se ubican entre un rango de -3,3% (30 micras) y -0,1% (26 micras). La lana de 21 micras disminuyen a US\$ 16,27 (-0,9%) y las lanas de 28 micras aumentan a los US\$ 8,23 (+0,4%).
- Los remates continúan la próxima semana con 41.722 fardos estimados.

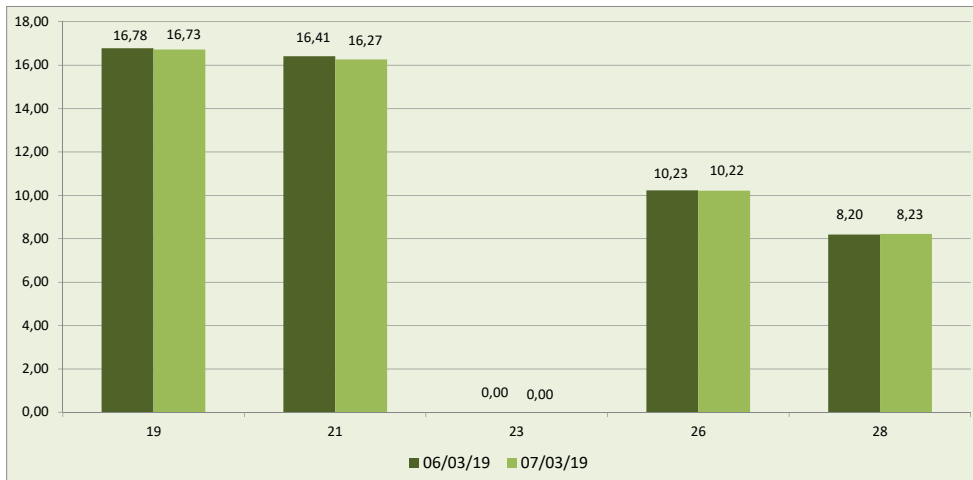


DETALLE MICRAS EN US\$ POR KILO BASE LIMPIA

MICRAS	28/02/19	05/03/19	06/03/19	07/03/19	Variación respecto remate anterior	Variación respecto fin zafra 2017/18
16,50	18,69	18,49	18,35	18,29	-0,3	-17,7
17,00	18,36	18,21	18,06	18,03	-0,2	-14,6
17,50	18,02	17,82	17,70	17,67	-0,2	-10,8
18,00	17,85	17,66	17,53	17,44	-0,5	-5,9
18,50	17,32	17,15	17,02	16,92	-0,6	-4,0
19,00	17,05	16,87	16,78	16,73	-0,3	-4,0
19,50	16,93	16,76	16,63	16,55	-0,5	-4,6
20,00	16,79	16,62	16,50	16,46	-0,2	-4,7
21,00	16,70	16,53	16,41	16,27	-0,9	-5,6
22,00	16,66	16,50	16,47	16,24	-1,4	-5,4
23,00	s/c	s/c	s/c	s/c	-	s/c
24,00	s/c	s/c	s/c	s/c	-	-
25,00	s/c	12,04	s/c	s/c	-	-
26,00	10,27	10,20	10,23	10,22	-0,1	-9,6
28,00	8,17	8,16	8,20	8,23	0,4	8,7
30,00	6,94	6,92	6,89	6,66	-3,3	29,3
32,00	4,23	4,21	4,26	4,24	-0,5	28,5

FUENTE: Elaboración SUL en base a información de AWEX.

**GRÁFICO COMPARATIVO DE CATEGORÍAS DE LANA DE LOS DOS ÚLTIMOS REMATES
usd por kilo base limpia**



Fuente: Elaboración SUL en base a información de AWEX.

MERCADO LANERO AUSTRALIANO es una publicación del Secretariado Uruguayo de la Lana (SUL)

Servando Gomez 2408 Tel. 598 (2) 606 0707 - MONTEVIDEO – URUGUAY

<http://www.sul.org.uy> - email: pbottaro@sul.org.uy

Twitter: @mercados_sul - Facebook: SUL.ORG.UY

Se autoriza la reproducción parcial o total de la presente publicación, debiéndose citar la fuente en todos los casos.