

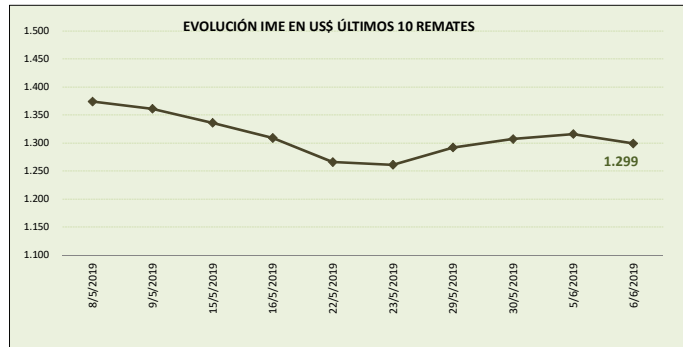


MERCADO LANERO AUSTRALIANO

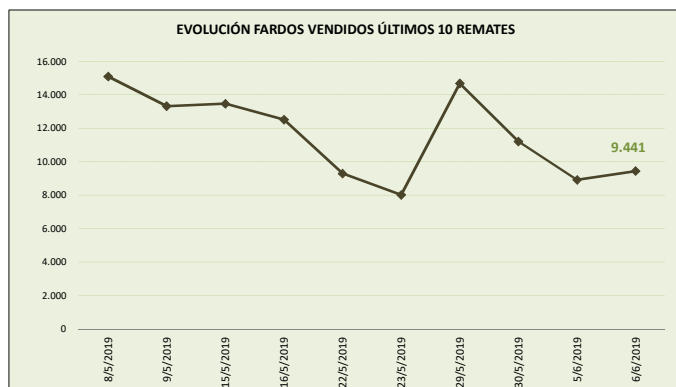
REPORTE REALIZADO POR SUL EN BASE A INFORMACIÓN DE AWEX

DATOS REFERIDOS A REMATE REALIZADO EN MELBOURNE, SYDNEY Y FREMANTLE DÍA 06/06/2019 (zafra 2018/19) SEMANA 50 INFORME 82

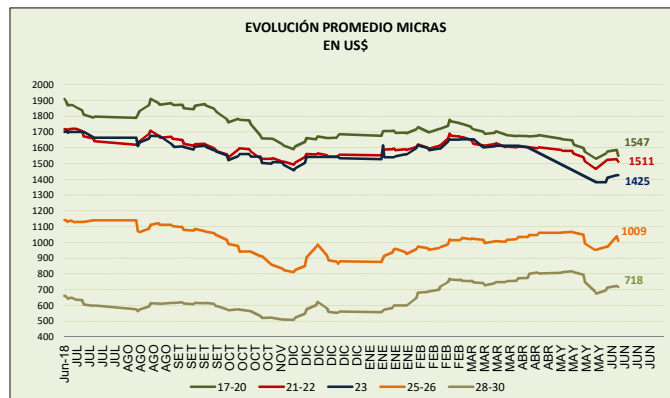
VALOR INDICADOR MERCADO DEL ESTE		Variación remate anterior	
IME US\$	1.299	-1,3%	↓
IME A\$	1.864	-0,9%	↓
TIPO DE CAMBIO (A\$/US\$)	0,697	-0,4%	↓



OFERTA FARDOS		Variación remate anterior	
FARDOS OFERTADOS	11.774	18,2%	↑
FARDOS VENDIDOS	9.441	5,9%	↑
% FARDOS VENDIDOS	80,2%	-10,3%	↓



CALIDAD DE LA OFERTA (%)		Variación remate anterior	
FARDOS CALIDAD MEJOR A EXCELENTE	19,6%	-5,6%	↓
FARDOS CON REND. AL PEINADO SUPERIOR AL 65%	43,6%	19,3%	↑



PROMEDIO MICRAS (us\$)		Variación remate anterior	
17-20	1.547	-2,5%	↓
21-22	1.511	-1,0%	↓
23	1.425	0,0%	↔
26	1.009	-2,8%	↓
28-30	718	-0,7%	↓

Nota: datos desde junio 2018.

COMENTARIOS GENERALES

- El indicador disminuye a los US\$ 1.299 centavos por kilo base limpia.
- El dólar australiano se debilita respecto a la moneda norteamericana en 0,697.
- La oferta se ubicó en 11.774 fardos de los cuales se vendió el 80%. Los fardos de excelente calidad representaron el 19.5% de la oferta. Se rechazó un 19.8% de los fardos.
- Las lanas registran aumentos entre un rango de -2.8% (26 micras) y -0.5% (32 micras). La lana de 21 micras disminuye a los US\$ 15.19 (-1.1%) y las lanas de 28 micras bajan a los US\$ 7.81 (-0.6%).
- Los remates continúan la próxima semana con 29.989 fardos estimados.

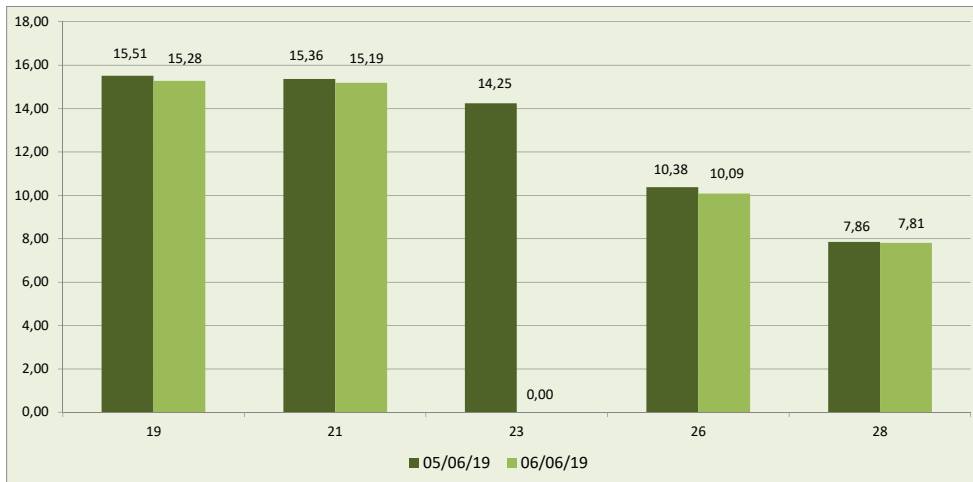


DETALLE MICRAS EN US\$ POR KILO BASE LIMPIA

MICRAS	29/05/19	30/05/19	05/06/19	06/06/19	Variación respecto remate anterior	Variación respecto fin zafra 2017/18
16,50	16,33	16,44	16,49	s/c	s/c	-25,8
17,00	16,19	16,27	16,35	s/c	s/c	-22,6
17,50	16,14	16,19	16,29	16,09	-1,2	-18,8
18,00	15,98	16,09	16,19	15,93	-1,6	-14,1
18,50	15,49	15,71	15,85	15,62	-1,5	-11,4
19,00	15,19	15,38	15,51	15,28	-1,5	-12,3
19,50	15,15	15,31	15,42	15,23	-1,2	-12,2
20,00	15,09	15,29	15,41	15,21	-1,3	-12,0
21,00	15,16	15,34	15,36	15,19	-1,1	-11,9
22,00	s/c	15,11	15,18	15,03	-1,0	-12,4
23,00	s/c	14,10	14,25	s/c	s/c	s/c
24,00	s/c	s/c	s/c	s/c	s/c	-
25,00	s/c	s/c	s/c	s/c	s/c	-
26,00	9,70	s/c	10,38	10,09	-2,8	-10,7
28,00	7,63	7,79	7,86	7,81	-0,6	3,2
30,00	6,28	6,48	6,59	6,54	-0,8	27,0
32,00	4,18	4,28	4,33	4,31	-0,5	30,6

FUENTE: Elaboración SUL en base a información de AWEX.

**GRÁFICO COMPARATIVO DE CATEGORÍAS DE LANA DE LOS DOS ÚLTIMOS REMATES
usd por kilo base limpia**



Fuente: Elaboración SUL en base a información de AWEX.

MERCADO LANERO AUSTRALIANO es una publicación del Secretariado Uruguayo de la Lana (SUL)

Servando Gomez 2408 Tel. 598 (2) 606 0707 - MONTEVIDEO – URUGUAY

<http://www.sul.org.uy> - email: pbottaro@sul.org.uy

Twitter: @mercados_sul - Facebook: SUL.ORG.UY

Se autoriza la reproducción parcial o total de la presente publicación, debiéndose citar la fuente en todos los casos.