



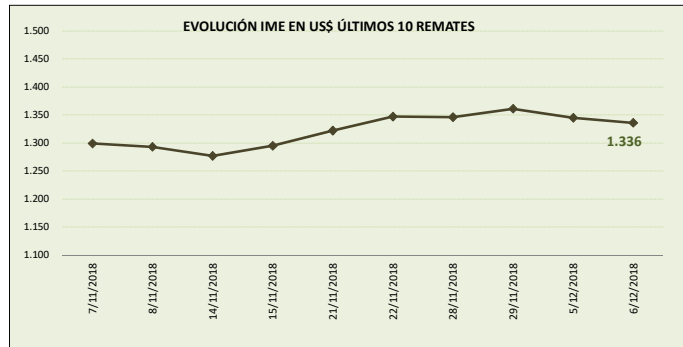
# MERCADO LANERO AUSTRALIANO

REPORTE REALIZADO POR SUL EN BASE A INFORMACIÓN DE AWEX

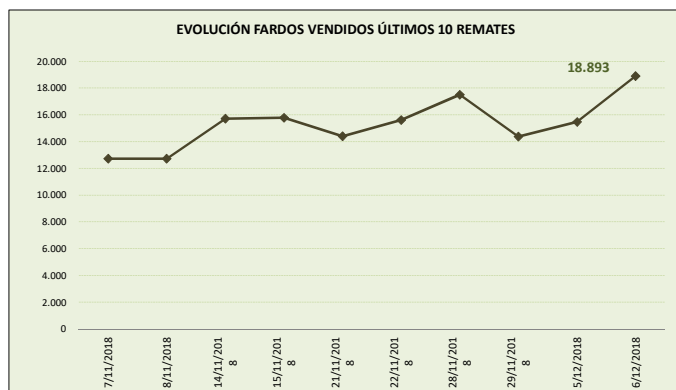
DATOS REFERIDOS A REMATE REALIZADO EN MELBOURNE, SYDNEY Y FREMANTLE DÍA 05/12/2018 (zafra 2018/19)

SEMANA 22 INFORME 36

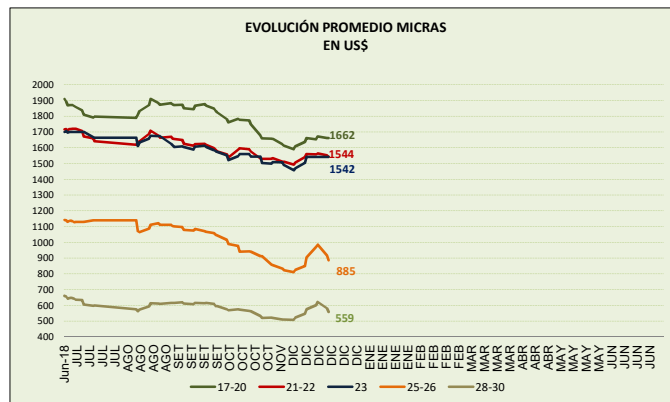
VALOR INDICADOR MERCADO DEL ESTE		Variación remate anterior	
IME US\$	1.336	-0,7%	↓
IME A\$	1.849	0,2%	↑
TIPO DE CAMBIO (A\$/US\$)	0,723	-0,7%	↓



OFERTA FARDOS		Variación remate anterior	
FARDOS OFERTADOS	21.183	23,6%	↑
FARDOS VENDIDOS	18.893	22,1%	↑
% FARDOS VENDIDOS	89,2%	-1,2%	↓



CALIDAD DE LA OFERTA (%)		Variación remate anterior	
FARDOS CALIDAD MEJOR A EXCELENTE	30,5%	5,8%	↓
FARDOS CON REND. AL PEINADO SUPERIOR AL 65%	60,0%	-1,7%	↑



Nota: datos desde junio 2018.

## COMENTARIOS GENERALES

- El indicador aumenta para ubicarse en los US\$ 1.336 centavos por kilo base limpia.
- El dólar australiano se debilita respecto a la moneda norteamericana en 0,723.
- La oferta se ubicó en 21.183 fardos de los cuales se vendió el 89,2%. Los fardos de excelente calidad representaron el 30% de la oferta. Se rechazó un 10,8% de los fardos.
- Las categorías registraron disminuciones en sus precios que se ubicaron en un rango entre 4,0% (lanas de 28 micras) y 0,1% (lanas de 18,5 y 19,5 micras). La lana de 21 micras se ubicó a la baja en US\$ 15,41 (-0,6%) y la lana de 28 micras se ubicó en los US\$ 6,16 (-4,0%).
- Los remates continúan la próxima semana con 48.777 fardos estimados.

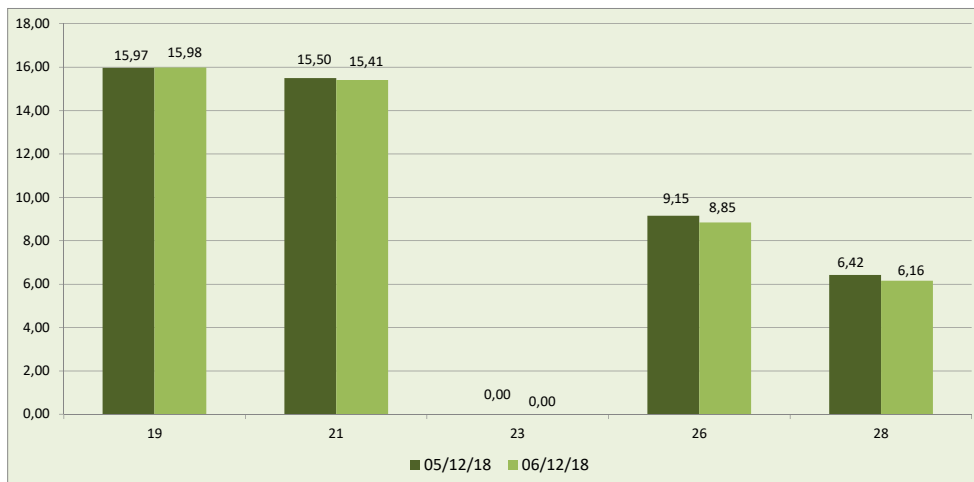


**DETALLE MICRAS EN US\$ POR KILO BASE LIMPIA**

MICRAS	28/11/18	29/11/18	05/12/18	06/12/18	Variación respecto remate anterior	Variación respecto fin zafra 2017/18
16,50	18,13	18,33	18,36	18,33	-0,2	-17,5
17,00	17,73	17,98	17,87	17,92	0,3	-15,2
17,50	17,34	17,64	17,52	17,49	-0,2	-11,8
18,00	16,88	17,15	17,00	17,01	0,1	-8,3
18,50	16,34	16,62	16,47	16,46	-0,1	-6,6
19,00	15,87	16,04	15,97	15,98	0,1	-8,3
19,50	15,71	15,84	15,75	15,74	-0,1	-9,2
20,00	15,62	15,71	15,59	15,56	-0,2	-10,0
21,00	15,53	15,62	15,50	15,41	-0,6	-10,6
22,00	15,63	15,67	15,55	15,47	-0,5	-9,8
23,00	s/c	s/c	s/c	s/c	s/c	s/c
24,00	13,83	s/c	s/c	s/c	s/c	-
25,00	10,87	11,00	10,44	10,36	s/c	-19,6
26,00	9,71	9,86	9,15	8,85	-3,3	-21,7
28,00	6,61	6,92	6,42	6,16	-4,0	-18,6
30,00	5,40	5,51	5,20	5,01	-3,7	-2,7
32,00	3,61	s/c	3,48	3,25	s/c	-1,5

FUENTE: Elaboración SUL en base a información de AWEX.

**GRÁFICO COMPARATIVO DE CATEGORÍAS DE LANA DE LOS DOS ÚLTIMOS REMATES  
usd por kilo base limpia**



Fuente: Elaboración SUL en base a información de AWEX.

**MERCADO LANERO AUSTRALIANO** es una publicación del Secretariado Uruguayo de la Lana (SUL)

Servando Gomez 2408 Tel. 598 (2) 606 0707 - MONTEVIDEO – URUGUAY

<http://www.sul.org.uy> - email: pbottaro@sul.org.uy

Twitter: @mercados\_sul - Facebook: SUL.ORG.UY

Se autoriza la reproducción parcial o total de la presente publicación, debiéndose citar la fuente en todos los casos.