



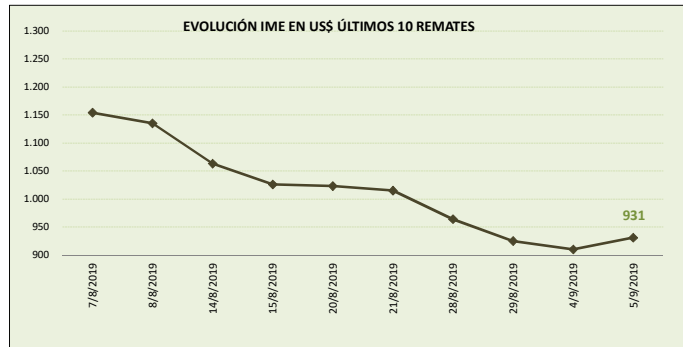
MERCADO LANERO AUSTRALIANO

REPORTE REALIZADO POR SUL EN BASE A INFORMACIÓN DE AWEX

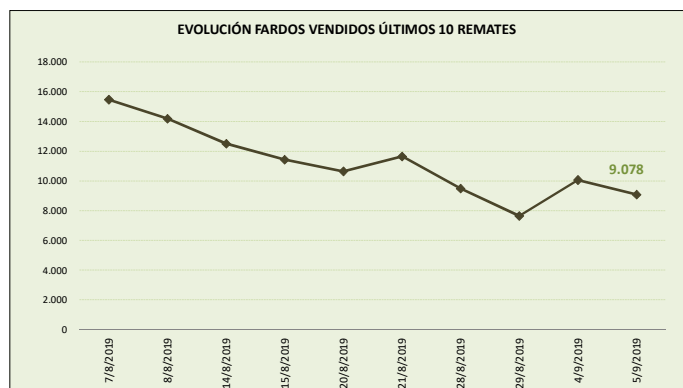
DATOS REFERIDOS A REMATE REALIZADO EN MELBOURNE, SYDNEY Y FREMANTLE DÍA 05/09/2019 (zafra 2019/20)

SEMANA 10 INFORME 14

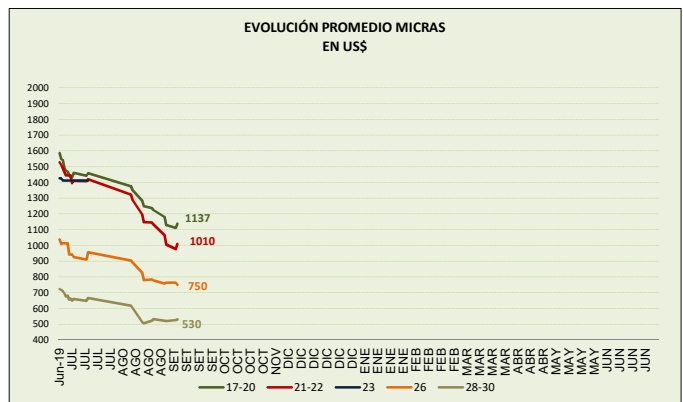
VALOR INDICADOR MERCADO DEL ESTE		Variación remate anterior	
IME US\$	931	2,3%	↑
IME A\$	1.365	1,6%	↑
TIPO DE CAMBIO (A\$/US\$)	0,682	0,7%	↑



OFERTA FARDOS		Variación remate anterior	
FARDOS OFERTADOS	9.986	-14,7%	↓
FARDOS VENDIDOS	9.078	-9,7%	↓
% FARDOS VENDIDOS	90,9%	5,8%	↑



CALIDAD DE LA OFERTA (%)		Variación remate anterior	
FARDOS CALIDAD MEJOR A EXCELENTE	28,3%	79,8%	↑
FARDOS CON REND. AL PEINADO SUPERIOR AL 65%	47,9%	18,1%	↑



Nota: datos desde junio 2019.

COMENTARIOS GENERALES

- El indicador aumenta a los US\$ 931 centavos por kilo base limpia.
- El dólar australiano se fortalece respecto a la moneda norteamericana en 0,682.
- La oferta se ubicó en 9.986 fardos los cuales se vendió el 90,9%. Los fardos de excelente calidad representaron el 28,3% de la oferta. Se rechazó un 9,1% de lo fardos.
- Las categorías registran subas en sus precios que se ubicaron entre un rango de +0,6% (32 micras) y 3,4% (21 micras). La lana de 26 micras fue la única que registró bajas. La lana de 21 micras sube a US\$ 10.11 (+3,4%) y las lanas de 28 micras suben a los US\$ 5.80 (+0,7%).
- Los remates continúan la próxima semana con 27.923 fardos estimados.

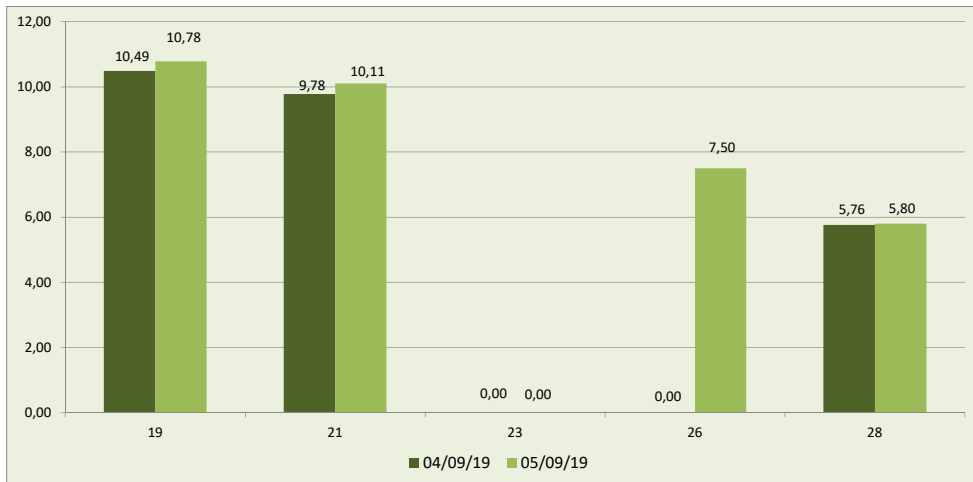


DETALLE MICRAS EN US\$ POR KILO BASE LIMPIA

MICRAS	28/08/19	29/08/19	04/09/19	05/09/19	Variación respecto remate anterior	Variación respecto fin zafra 2018/19
16,50	12,93	12,58	12,53	12,83	2,4	-16,6
17,00	12,73	12,33	12,25	12,50	2,0	-15,7
17,50	12,62	12,23	12,14	12,34	1,6	-15,8
18,00	12,31	11,94	11,83	12,04	1,8	-17,1
18,50	11,83	11,46	11,39	11,57	1,6	-18,5
19,00	11,33	10,78	10,49	10,78	2,8	-23,2
19,50	10,90	10,36	10,10	10,39	2,9	-25,7
20,00	10,81	10,16	9,84	10,15	3,2	-27,2
21,00	10,67	10,10	9,78	10,11	3,4	-29,1
22,00	10,63	10,00	s/c	10,08	0,8	-31,1
23,00	s/c	s/c	s/c	s/c	s/c	s/c
24,00	s/c	s/c	s/c	s/c	s/c	s/c
25,00	s/c	s/c	s/c	s/c	s/c	s/c
26,00	7,58	7,63	s/c	7,50	-1,7	-20,5
28,00	5,77	5,68	5,76	5,80	0,7	-21,7
30,00	4,69	4,71	4,75	4,79	0,8	-18,0
32,00	3,13	3,12	3,09	3,11	0,6	s/c

FUENTE: Elaboración SUL en base a información de AWEX.

**GRÁFICO COMPARATIVO DE CATEGORÍAS DE LANA DE LOS DOS ÚLTIMOS REMATES
usd por kilo base limpia**



Fuente: Elaboración SUL en base a información de AWEX.

MERCADO LANERO AUSTRALIANO es una publicación del Secretariado Uruguayo de la Lana (SUL)

Servando Gomez 2408 Tel. 598 (2) 606 0707 - MONTEVIDEO – URUGUAY

<http://www.sul.org.uy> - email: pbottaro@sul.org.uy

Twitter: @mercados_sul - Facebook: SUL.ORG.UY

Se autoriza la reproducción parcial o total de la presente publicación, debiéndose citar la fuente en todos los casos.