

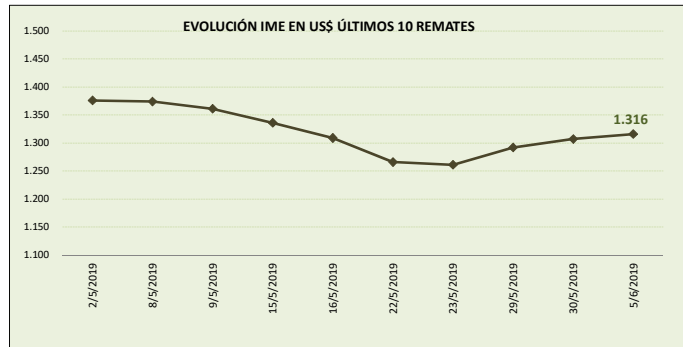


MERCADO LANERO AUSTRALIANO

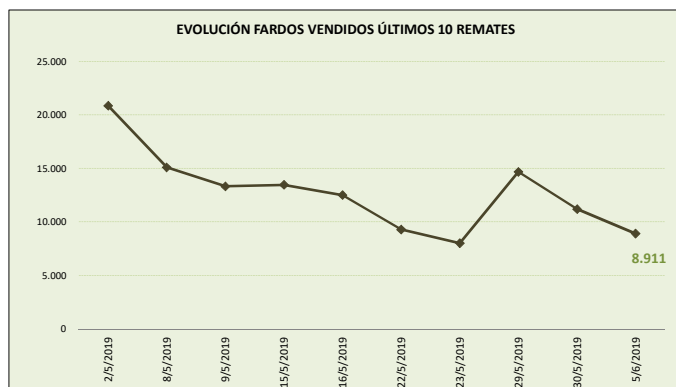
REPORTE REALIZADO POR SUL EN BASE A INFORMACIÓN DE AWEX

DATOS REFERIDOS A REMATE REALIZADO EN MELBOURNE, SYDNEY Y FREMANTLE DÍA 05/06/2019 (zafra 2018/19) SEMANA 50 INFORME 81

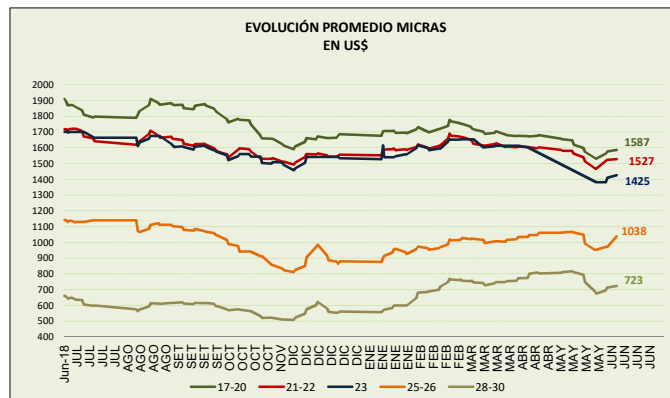
VALOR INDICADOR MERCADO DEL ESTE		Variación remate anterior	
IME US\$	1.316	0,7%	↑
IME A\$	1.880	-0,4%	↓
TIPO DE CAMBIO (A\$/US\$)	0,700	1,0%	↑



OFERTA FARDOS		Variación remate anterior	
FARDOS OFERTADOS	9.965	-17,5%	↓
FARDOS VENDIDOS	8.911	-20,5%	↓
% FARDOS VENDIDOS	89,4%	-3,6%	↓



CALIDAD DE LA OFERTA (%)		Variación remate anterior	
FARDOS CALIDAD MEJOR A EXCELENTE	20,7%	-14,7%	↑
FARDOS CON REND. AL PEINADO SUPERIOR AL 65%	36,5%	-12,0%	↓



Nota: datos desde junio 2018.

COMENTARIOS GENERALES

- El indicador aumenta a los US\$ 1.316 centavos por kilo base limpia.
- El dólar australiano se fortalece respecto a la moneda norteamericana en 0,70.
- La oferta se ubicó en 9.965 fardos de los cuales se vendió el 89,4%. Los fardos de excelente calidad representaron el 21% de la oferta. Se rechazó un 10,3% de los fardos.
- Las lanas registran aumentos entre un rango de +0,1% (21 micras) y 7,0% (26 micras). La lana de 21 micras aumenta a los US\$ 15,36 (+0,1%) y las lanas de 28 micras suban a los US\$ 7,86 (+0,9%).
- Los remates continúan mañana con 12.610 fardos estimados.

DETALLE MICRAS EN US\$ POR KILO BASE LIMPIA

MICRAS	23/05/19	29/05/19	30/05/19	05/06/19	Variación respecto remate anterior	Variación respecto fin zafra 2017/18
16,50	16,06	16,33	16,44	16,49	0,3	-25,8
17,00	15,92	16,19	16,27	16,35	0,5	-22,6
17,50	15,83	16,14	16,19	16,29	0,6	-17,8
18,00	15,68	15,98	16,09	16,19	0,6	-12,7
18,50	15,18	15,49	15,71	15,85	0,9	-10,1
19,00	14,82	15,19	15,38	15,51	0,8	-11,0
19,50	14,79	15,15	15,31	15,42	0,7	-11,1
20,00	14,77	15,09	15,29	15,41	0,8	-10,8
21,00	14,68	15,16	15,34	15,36	0,1	-10,9
22,00	14,66	s/c	15,11	15,18	0,5	-11,5
23,00	13,81	s/c	14,10	14,25	1,1	s/c
24,00	s/c	s/c	s/c	s/c	s/c	-
25,00	s/c	s/c	s/c	s/c	s/c	-
26,00	26,00	9,70	s/c	10,38	7,0	-8,1
28,00	7,37	7,63	7,79	7,86	0,9	3,8
30,00	6,11	6,28	6,48	6,59	1,7	28,0
32,00	3,94	4,18	4,28	4,33	1,2	31,2

FUENTE: Elaboración SUL en base a información de AWEX.

**GRÁFICO COMPARATIVO DE CATEGORÍAS DE LANA DE LOS DOS ÚLTIMOS REMATES
usd por kilo base limpia**



Fuente: Elaboración SUL en base a información de AWEX.

MERCADO LANERO AUSTRALIANO es una publicación del Secretariado Uruguayo de la Lana (SUL)

Servando Gomez 2408 Tel. 598 (2) 606 0707 - MONTEVIDEO – URUGUAY

<http://www.sul.org.uy> - email: pbottaro@sul.org.uy

Twitter: @mercados_sul - Facebook: SUL.ORG.UY

Se autoriza la reproducción parcial o total de la presente publicación, debiéndose citar la fuente en todos los casos.