



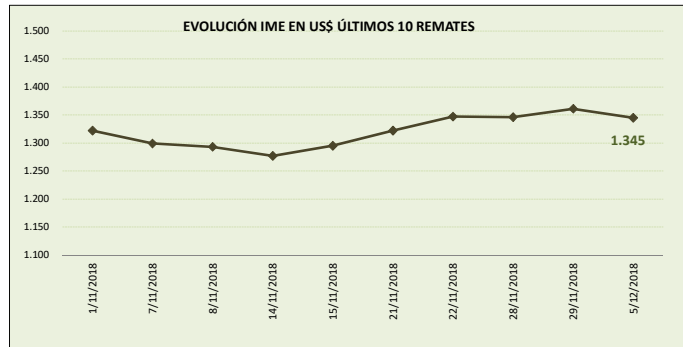
# MERCADO LANERO AUSTRALIANO

REPORTE REALIZADO POR SUL EN BASE A INFORMACIÓN DE AWEX

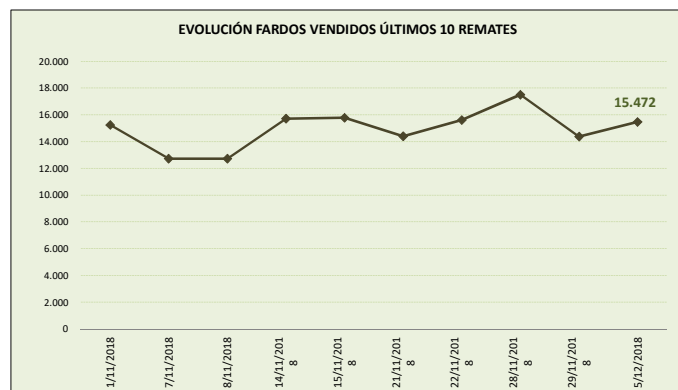
DATOS REFERIDOS A REMATE REALIZADO EN MELBOURNE, SYDNEY Y FREMANTLE DÍA 05/12/2018 (zafra 2018/19)

SEMANA 22 INFORME 36

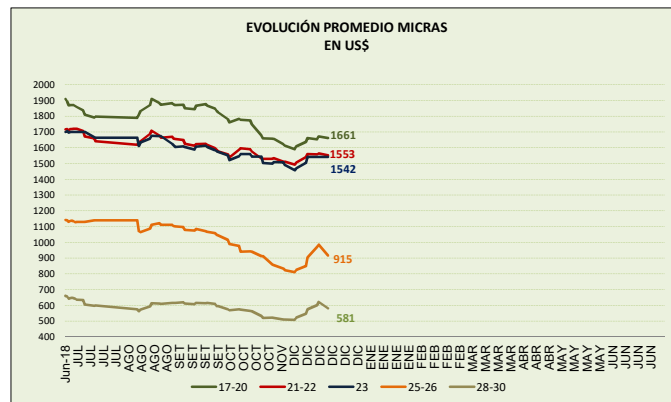
VALOR INDICADOR MERCADO DEL ESTE		Variación remate anterior	
IME US\$	1.345	-1,2%	↓
IME A\$	1.846	-0,8%	↓
TIPO DE CAMBIO (A\$/US\$)	0,728	-0,5%	↓



OFERTA FARDOS		Variación remate anterior	
FARDOS OFERTADOS	17.132	9,0%	↑
FARDOS VENDIDOS	15.472	7,6%	↑
% FARDOS VENDIDOS	90,3%	-1,3%	↓



CALIDAD DE LA OFERTA (%)		Variación remate anterior	
FARDOS CALIDAD MEJOR A EXCELENTE	28,8%	-2,8%	↓
FARDOS CON REND. AL PEINADO SUPERIOR AL 65%	61,0%	5,1%	↑



Nota: datos desde junio 2018.

## COMENTARIOS GENERALES

- El indicador aumenta para ubicarse en los US\$ 1.345 centavos por kilo base limpia.
- El dólar australiano se debilita respecto a la moneda norteamericana en 0,728.
- La oferta se ubicó en 17.132 fardos de los cuales se vendió el 90.3%. Los fardos de excelente calidad representaron el 28.8% de la oferta. Se rechazó un 9.7% de los fardos.
- Las categorías registraron disminuciones en sus precios que se ubicaron en un rango entre 7.2% (lanas de 26 y 28 micras) y 0.4% (lanas de 19 micras). La lana de 21 micras se ubicó a la baja en US\$ 15.5 (-0.8%) y la lana de 28 micras se ubicó en los US\$ 6.42 (-7.2%).
- Los remates continúan mañana con 22.116 fardos estimados.

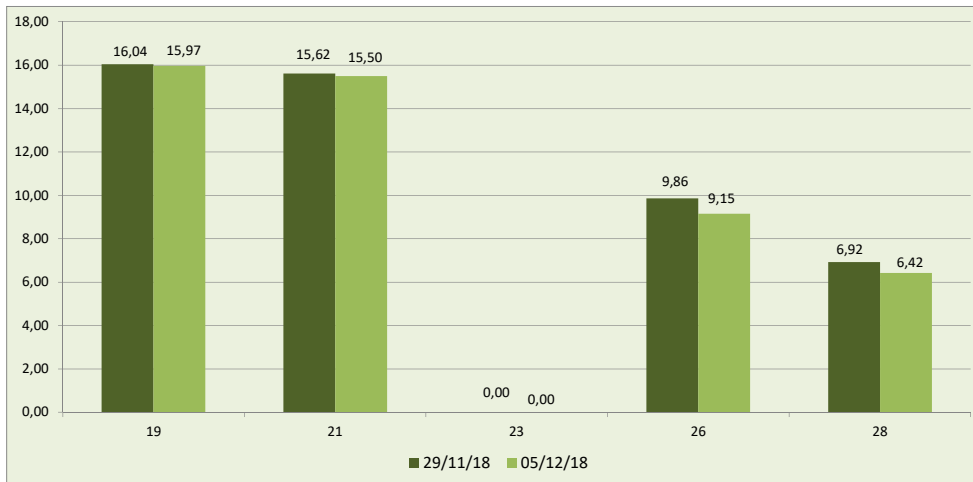


**DETALLE MICRAS EN US\$ POR KILO BASE LIMPIA**

MICRAS	22/11/18	28/11/18	29/11/18	05/12/18	Variación respecto remate anterior	Variación respecto fin zafra 2017/18
16,50	18,24	18,13	18,33	18,36	0,2	-17,4
17,00	17,84	17,73	17,98	17,87	-0,6	-15,4
17,50	17,44	17,34	17,64	17,52	-0,7	-11,6
18,00	16,90	16,88	17,15	17,00	-0,9	-8,3
18,50	16,48	16,34	16,62	16,47	-0,9	-6,6
19,00	16,00	15,87	16,04	15,97	-0,4	-8,4
19,50	15,86	15,71	15,84	15,75	-0,6	-9,2
20,00	15,72	15,62	15,71	15,59	-0,8	-9,8
21,00	15,65	15,53	15,62	15,50	-0,8	-10,1
22,00	15,54	15,63	15,67	15,55	-0,8	-9,4
23,00	15,42	s/c	s/c	s/c	s/c	s/c
24,00	13,34	13,83	s/c	s/c	s/c	-
25,00	s/c	10,87	11,00	10,44	s/c	-18,9
26,00	9,03	9,71	9,86	9,15	-7,2	-19,0
28,00	6,18	6,61	6,92	6,42	-7,2	-15,2
30,00	5,32	5,40	5,51	5,20	-5,6	1,0
32,00	3,59	3,61	s/c	3,48	s/c	5,5

FUENTE: Elaboración SUL en base a información de AWEX.

**GRÁFICO COMPARATIVO DE CATEGORÍAS DE LANA DE LOS DOS ÚLTIMOS REMATES  
usd por kilo base limpia**



Fuente: Elaboración SUL en base a información de AWEX.

**MERCADO LANERO AUSTRALIANO** es una publicación del Secretariado Uruguayo de la Lana (SUL)

Servando Gomez 2408 Tel. 598 (2) 606 0707 - MONTEVIDEO – URUGUAY

<http://www.sul.org.uy> - email: [pbottaro@sul.org.uy](mailto:pbottaro@sul.org.uy)

Twitter: @mercados\_sul - Facebook: SUL.ORG.UY

Se autoriza la reproducción parcial o total de la presente publicación, debiéndose citar la fuente en todos los casos.