



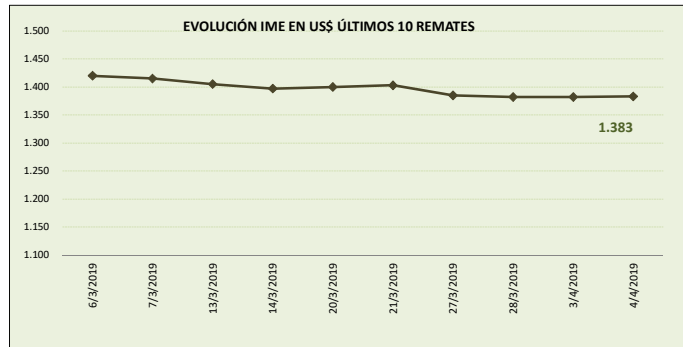
MERCADO LANERO AUSTRALIANO

REPORTE REALIZADO POR SUL EN BASE A INFORMACIÓN DE AWEX

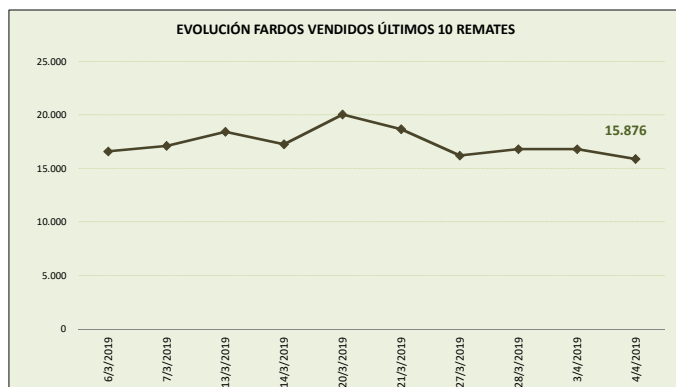
DATOS REFERIDOS A REMATE REALIZADO EN MELBOURNE, SYDNEY Y FREMANTLE DÍA 04/04/2019 (zafra 2018/19)

SEMANA 40 INFORME 68

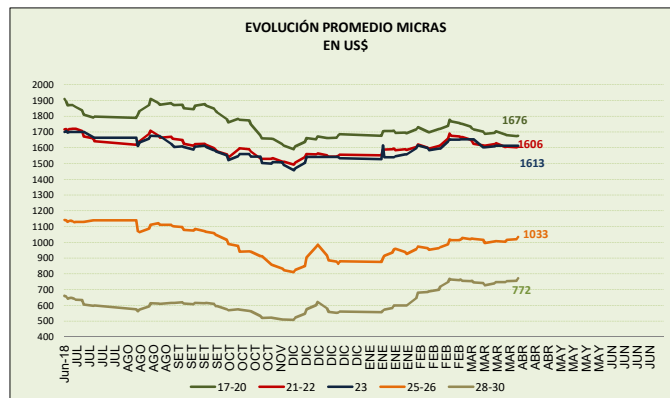
VALOR INDICADOR MERCADO DEL ESTE		Variación remate anterior	
IME US\$	1.383	0,1%	↑
IME A\$	1.943	-0,2%	↓
TIPO DE CAMBIO (A\$/US\$)	0,712	0,3%	↑



OFERTA FARDOS		Variación remate anterior	
FARDOS OFERTADOS	18.259	-4,9%	↓
FARDOS VENDIDOS	15.876	-5,5%	↓
% FARDOS VENDIDOS	86,9%	-0,6%	↓



CALIDAD DE LA OFERTA (%)		Variación remate anterior	
FARDOS CALIDAD MEJOR A EXCELENTE	18,8%	-3,3%	↓
FARDOS CON REND. AL PEINADO SUPERIOR AL 65%	34,2%	-16,8%	↓



Nota: datos desde junio 2018.

COMENTARIOS GENERALES

- El indicador aumenta en los US\$ 1.383 centavos por kilo base limpia.
- El dólar australiano se fortalece respecto a la moneda norteamericana en 0,712.
- La oferta se ubicó en 18.259 fardos de los cuales se vendió el 86,9%. Los fardos de excelente calidad representaron el 18,8% de la oferta. Se rechazó un 13,1% de los fardos.
- Las lanas registran variaciones dispares. Las lanas que registran subas se ubican entre un rango de +0,1% (21 micras) y +2,5% (28 micras). Las categorías que disminuyeron son las de 19, 19,5 y 20 micras. La lana de 21 micras aumenta a US\$ 16,09 (+0,1%) y las lanas de 28 micras aumentan a los US\$ 8,57 (+2,5%).
- Los remates continúan la próxima semana con 38.712 fardos estimados.

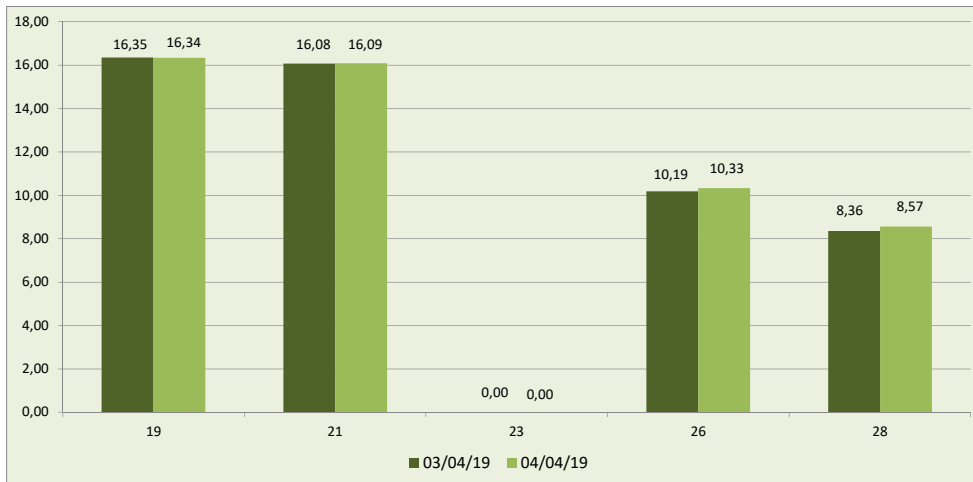


DETALLE MICRAS EN US\$ POR KILO BASE LIMPIA

MICRAS	27/03/19	28/03/19	03/04/19	04/04/19	Variación respecto remate anterior	Variación respecto fin zafra 2017/18
16,50	17,89	17,85	17,76	17,83	0,4	-19,8
17,00	17,66	17,61	17,48	17,54	0,3	-17,0
17,50	17,42	17,37	17,33	17,41	0,5	-12,2
18,00	17,09	17,03	16,99	17,04	0,3	-8,1
18,50	16,69	16,61	16,55	16,61	0,4	-5,8
19,00	16,43	16,37	16,35	16,34	-0,1	-6,3
19,50	16,28	16,24	16,20	16,16	-0,2	-6,8
20,00	16,21	16,21	16,17	16,13	-0,2	-6,7
21,00	16,11	16,12	16,08	16,09	0,1	-6,7
22,00	15,98	16,00	15,99	16,03	0,3	-6,6
23,00	s/c	s/c	s/c	s/c	s/c	s/c
24,00	s/c	s/c	s/c	s/c	s/c	-
25,00	11,43	11,36	s/c	11,59	s/c	-
26,00	10,04	10,15	10,19	10,33	1,4	-8,6
28,00	8,25	8,36	8,36	8,57	2,5	13,2
30,00	6,68	6,71	6,75	6,86	1,6	33,2
32,00	4,40	4,46	4,42	4,53	2,5	37,3

FUENTE: Elaboración SUL en base a información de AWEX.

**GRÁFICO COMPARATIVO DE CATEGORÍAS DE LANA DE LOS DOS ÚLTIMOS REMATES
usd por kilo base limpia**



Fuente: Elaboración SUL en base a información de AWEX.

MERCADO LANERO AUSTRALIANO es una publicación del Secretariado Uruguayo de la Lana (SUL)

Servando Gomez 2408 Tel. 598 (2) 606 0707 - MONTEVIDEO – URUGUAY

<http://www.sul.org.uy> - email: pbottaro@sul.org.uy

Twitter: @mercados_sul - Facebook: SUL.ORG.UY

Se autoriza la reproducción parcial o total de la presente publicación, debiéndose citar la fuente en todos los casos.