



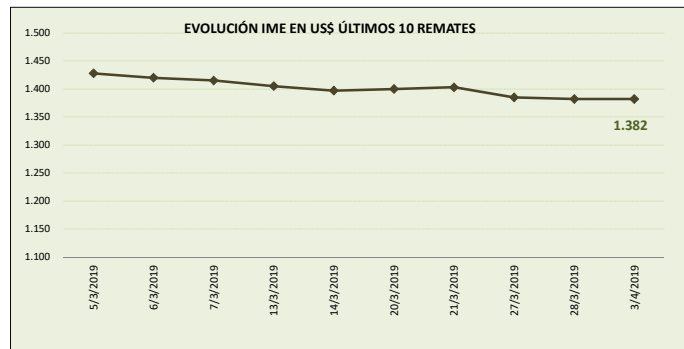
MERCADO LANERO AUSTRALIANO

REPORTE REALIZADO POR SUL EN BASE A INFORMACIÓN DE AWEX

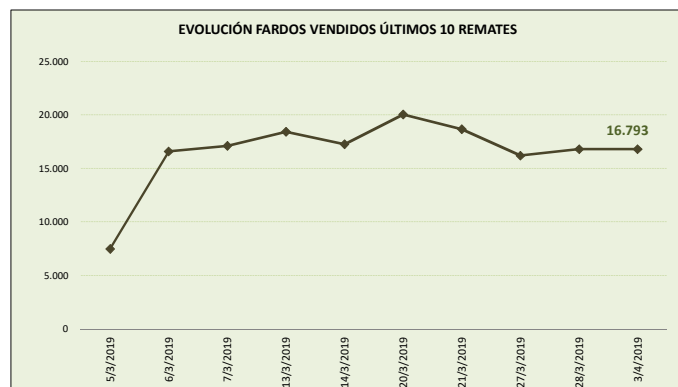
DATOS REFERIDOS A REMATE REALIZADO EN MELBOURNE, SYDNEY Y FREMANTLE DÍA 03/04/2019 (zafra 2018/19)

SEMANA 39 INFORME 67

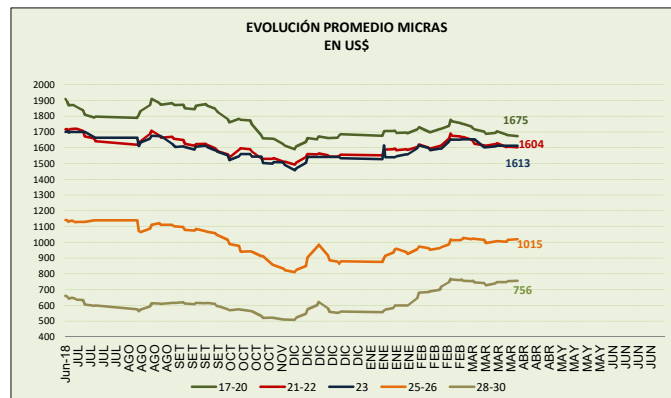
VALOR INDICADOR MERCADO DEL ESTE		Variación remate anterior	
IME US\$	1.382	0,0%	↔
IME A\$	1.946	-0,1%	↓
TIPO DE CAMBIO (A\$/US\$)	0,710	0,0%	↔



OFERTA FARDOS		Variación remate anterior	
FARDOS OFERTADOS	19.195	1,4%	↑
FARDOS VENDIDOS	16.793	0,0%	↔
% FARDOS VENDIDOS	87,5%	-1,4%	↓



CALIDAD DE LA OFERTA (%)		Variación remate anterior	
FARDOS CALIDAD MEJOR A EXCELENTE	19,4%	12,4%	↑
FARDOS CON REND. AL PEINADO SUPERIOR AL 65%	41,2%	9,8%	↑



Nota: datos desde junio 2018.

COMENTARIOS GENERALES

- El indicador se mantiene en los US\$ 1.382 centavos por kilo base limpia.
- El dólar australiano se mantiene respecto a la moneda norteamericana en 0,710.
- La oferta se ubicó en 19.195 fardos de los cuales se vendió el 87.5%. Los fardos de excelente calidad representaron el 19.4% de la oferta. Se rechazó un 12.5% de los fardos.
- Las lanas registran variaciones dispares. Las lanas que registran disminuciones se ubican entre un rango de -0.5% (32 micras) y -0.1% (19 y 22 micras). Las categorías que aumentaron sus precios fueron las de 26 y 30 micras. La lana de 21 micras disminuye a US\$ 16.08 (-0.2%) y las lanas de 28 micras se mantiene en los US\$ 8.36.
- Los remates continúan mañana con 18.976 fardos estimados.

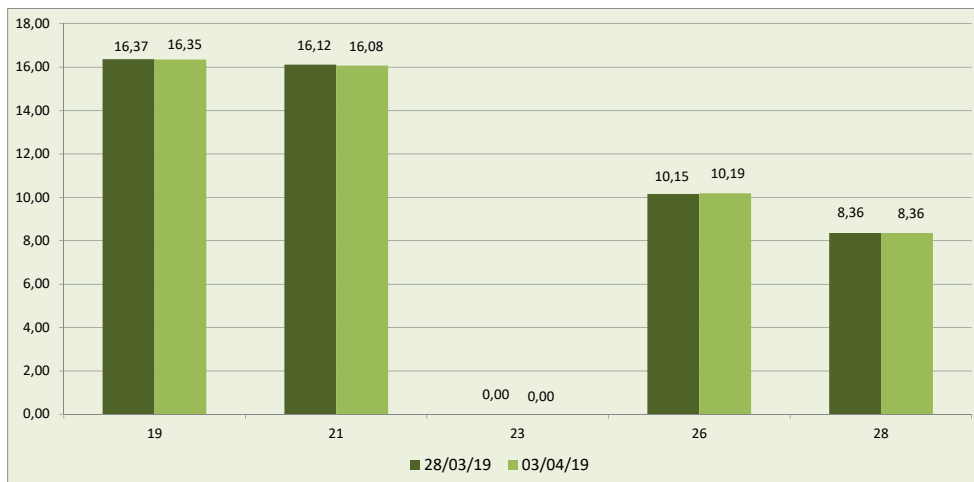


DETALLE MICRAS EN US\$ POR KILO BASE LIMPIA

MICRAS	21/03/19	27/03/19	28/03/19	03/04/19	Variación respecto remate anterior	Variación respecto fin zafra 2017/18
16,50	18,10	17,89	17,85	17,76	-0,5	-20,1
17,00	17,86	17,66	17,61	17,48	-0,7	-17,2
17,50	17,60	17,42	17,37	17,33	-0,2	-12,6
18,00	17,30	17,09	17,03	16,99	-0,2	-8,4
18,50	16,87	16,69	16,61	16,55	-0,4	-6,1
19,00	16,62	16,43	16,37	16,35	-0,1	-6,2
19,50	16,43	16,28	16,24	16,20	-0,2	-6,6
20,00	16,37	16,21	16,21	16,17	-0,2	-6,4
21,00	16,32	16,11	16,12	16,08	-0,2	-6,7
22,00	16,26	15,98	16,00	15,99	-0,1	-6,8
23,00	16,13	s/c	s/c	s/c	s/c	s/c
24,00	s/c	s/c	s/c	s/c	s/c	-
25,00	s/c	11,43	11,36	s/c	s/c	-
26,00	10,07	10,04	10,15	10,19	0,4	-9,8
28,00	8,31	8,25	8,36	8,36	0,0	10,4
30,00	6,64	6,68	6,71	6,75	0,6	31,1
32,00	4,35	4,40	4,46	4,42	-0,9	33,9

FUENTE: Elaboración SUL en base a información de AWEX.

GRÁFICO COMPARATIVO DE CATEGORÍAS DE LANA DE LOS DOS ÚLTIMOS REMATES usd por kilo base limpia



Fuente: Elaboración SUL en base a información de AWEX.

MERCADO LANERO AUSTRALIANO es una publicación del Secretariado Uruguayo de la Lana (SUL)

Servando Gomez 2408 Tel. 598 (2) 606 0707 - MONTEVIDEO – URUGUAY

<http://www.sul.org.uy> - email: pbottaro@sul.org.uy

Twitter: @mercados_sul - Facebook: SUL.ORG.UY

Se autoriza la reproducción parcial o total de la presente publicación, debiéndose citar la fuente en todos los casos.