

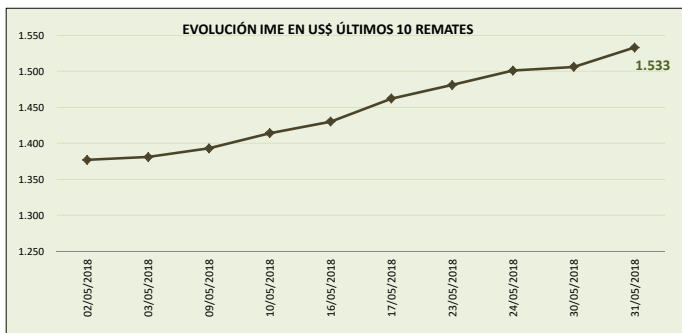
# MERCADO LANERO AUSTRALIANO

REPORTE REALIZADO POR SUL EN BASE A INFORMACIÓN DE AWEX

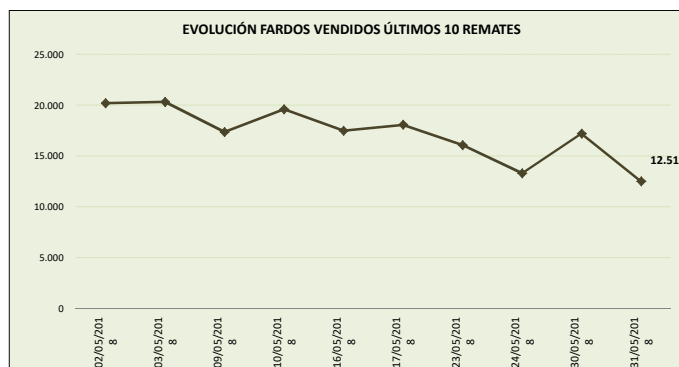
DATOS REFERIDOS A REMATE REALIZADO EN MELBOURNE, SYDNEY Y FREMANTLE DÍA 31/05/2018 (zafra 2017/18)

SEMANA 51 INFORME 102

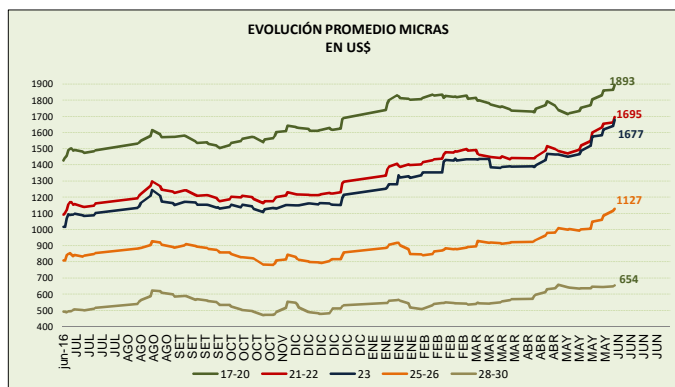
VALOR INDICADOR MERCADO DEL ESTE		Variación remate anterior	
IME US\$	1.533	1,8%	↑
IME A\$	2.027	0,8%	↑
TIPO DE CAMBIO (A\$/US\$)	0,756	0,9%	↑



OFERTA FARDOS		Variación remate anterior	
FARDOS OFERTADOS	12.844	-27,0%	↓
FARDOS VENDIDOS	12.513	-27,3%	↓
% FARDOS VENDIDOS	97,4%	-0,4%	↓



CALIDAD DE LA OFERTA (%)		Variación remate anterior	
FARDOS CALIDAD MEJOR A EXCELENTE	23,3%	-1,6%	↓
FARDOS CON REND. AL PEINADO SUPERIOR AL 65%	47,3%	8,9%	↑



Nota: datos desde junio 2016.

## COMENTARIOS GENERALES

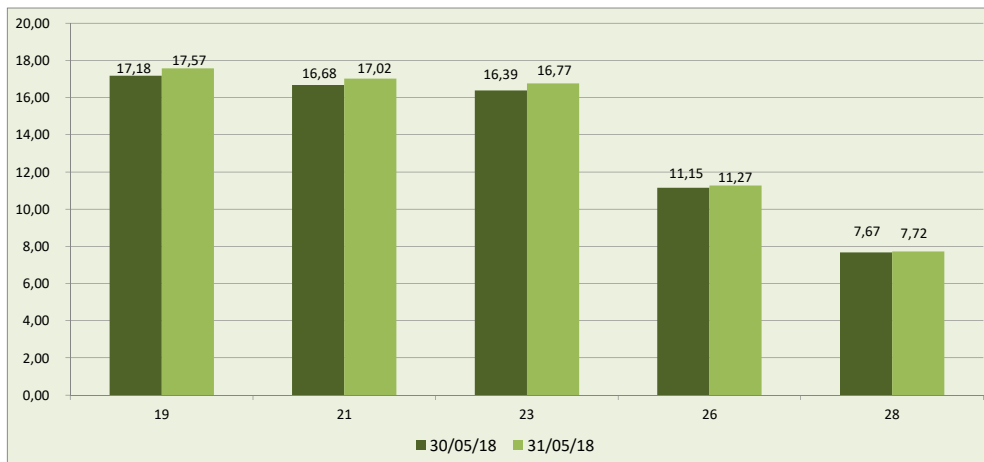
- El indicador aumenta a los US\$ 1.533 centavos por kilo base limpia (suba del IME en A\$ y del tipo de cambio).
- El dólar australiano se fortalece respecto a la moneda norteamericana en 0,756.
- La oferta se ubicó en 12.844 fardos de los cuales se vendió el 97.4%. Los fardos de excelente calidad representaron el 23.3% de la oferta. Se rechazó un 2.6% de los fardos.
- Todas las categorías registraron aumentos en sus precios que se ubicaron entre un rango de 0.7% (lanas de 28 micras) y 2.3% (lanas de 19 y 23 micras). Algunas referencias: las lanas de 21 micras aumentan a los US\$ 17.02 (+2.0%) y las lanas de 28 micras aumentan a los US\$ 7.72 (+0.7%).
- China continúa liderando las compras seguida muy de cerca de Europa e India: Techwool Trading (13.7%), Fox & Lillie (11.2%), Seatech Ind. (9.4%), Australian Merino (8%) y Kathaytex (7.3%) fueron las principales firmas compradoras.
- Los remates continúan la próxima semana con 27.270 fardos.

**DETALLE MICRAS EN US\$ POR KILO BASE LIMPIA**

MICRAS	23/05/18	24/05/18	30/05/18	31/05/18	Variación respecto remate anterior	Variación respecto fin zafra 2016/17
16,50	23,12	23,21	23,09	23,41	s/c	39,8
17,00	21,36	21,66	21,62	21,82	0,9	30,3
17,50	20,03	20,40	20,46	20,79	1,6	26,0
18,00	18,56	18,91	18,99	19,23	1,3	19,1
18,50	17,50	17,74	17,86	18,16	1,7	18,5
19,00	16,86	17,19	17,18	17,57	2,3	23,2
19,50	16,63	16,90	16,93	17,21	1,7	30,5
20,00	16,38	16,64	16,76	17,10	2,0	37,2
21,00	16,33	16,56	16,68	17,02	2,0	43,9
22,00	16,25	16,50	16,54	16,87	2,0	49,2
23,00	15,82	16,18	16,39	16,77	2,3	52,7
24,00	14,72	14,98	15,02	15,24	1,5	50,7
25,00	12,31	12,63	12,73	12,88	1,2	44,6
26,00	10,59	10,86	11,15	11,27	1,1	33,8
28,00	7,57	7,55	7,67	7,72	0,7	32,4
30,00	5,30	5,34	5,31	5,36	0,9	25,2
32,00	3,28	3,32	3,27	3,34	2,1	12,8

FUENTE: Elaboración SUL en base a información de AWEX.

**GRÁFICO COMPARATIVO DE CATEGORÍAS DE LANA DE LOS DOS ÚLTIMOS REMATES  
usd por kilo base limpia**



Fuente: Elaboración SUL en base a información de AWEX.

**MERCADO LANERO AUSTRALIANO** es una publicación del Secretariado Uruguayo de la Lana (SUL)

Servando Gomez 2408 Tel. 598 (2) 606 0707 - MONTEVIDEO – URUGUAY

<http://www.sul.org.uy> - email: pbottaro@sul.org.uy

Twitter: @mercados\_sul - Facebook: SUL.ORG.UY

Se autoriza la reproducción parcial o total de la presente publicación, debiéndose citar la fuente en todos los casos.