



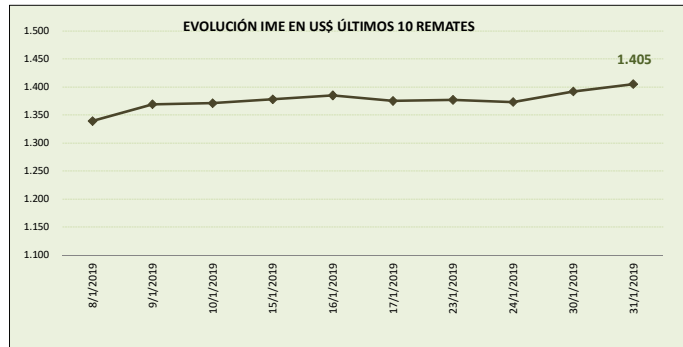
MERCADO LANERO AUSTRALIANO

REPORTE REALIZADO POR SUL EN BASE A INFORMACIÓN DE AWEX

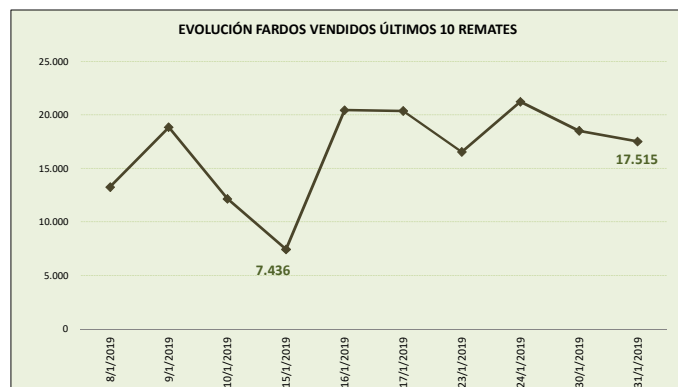
DATOS REFERIDOS A REMATE REALIZADO EN MELBOURNE, SYDNEY Y FREMANTLE DÍA 31/01/2019 (zafra 2018/19)

SEMANA 31 INFORME 49

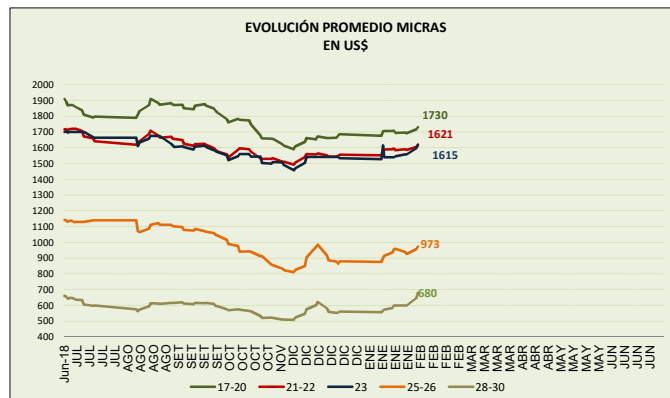
VALOR INDICADOR MERCADO DEL ESTE		Variación remate anterior	
IME US\$	1.405	0,9%	↑
IME A\$	1.934	-0,1%	↓
TIPO DE CAMBIO (A\$/US\$)	0,727	1,1%	↑



OFERTA FARDOS		Variación remate anterior	
FARDOS OFERTADOS	18.940	-4,8%	↓
FARDOS VENDIDOS	17.515	-5,4%	↓
% FARDOS VENDIDOS	92,5%	-0,6%	↓



CALIDAD DE LA OFERTA (%)		Variación remate anterior	
FARDOS CALIDAD MEJOR A EXCELENTE	21,5%	-26,6%	↓
FARDOS CON REND. AL PEINADO SUPERIOR AL 65%	53,7%	-12,2%	↓



Nota: datos desde junio 2018.

COMENTARIOS GENERALES

- El indicador aumenta para ubicarse en los US\$ 1.405 centavos por kilo base limpia.
- El dólar australiano se fortalece respecto a la moneda norteamericana en 0,727.
- La oferta se ubicó en 18.940 fardos de los cuales se vendió el 92,5%. Los fardos de excelente calidad representaron el 21,5% de la oferta. Se rechazó un 7,5% de los fardos.
- Las lanas registraron incrementos que se ubicaron entre un rango de 0,6% (19,5 micras) y 6,8% (30 micras). La lana de 21 micras se ubicó a la suba en US\$ 16,26 (+0,9%) y la lana de 28 micras se ubicó en los US\$ 7,47 (+4,3%).
- Los remates continúan la próxima semana con 40.426 fardos estimados.

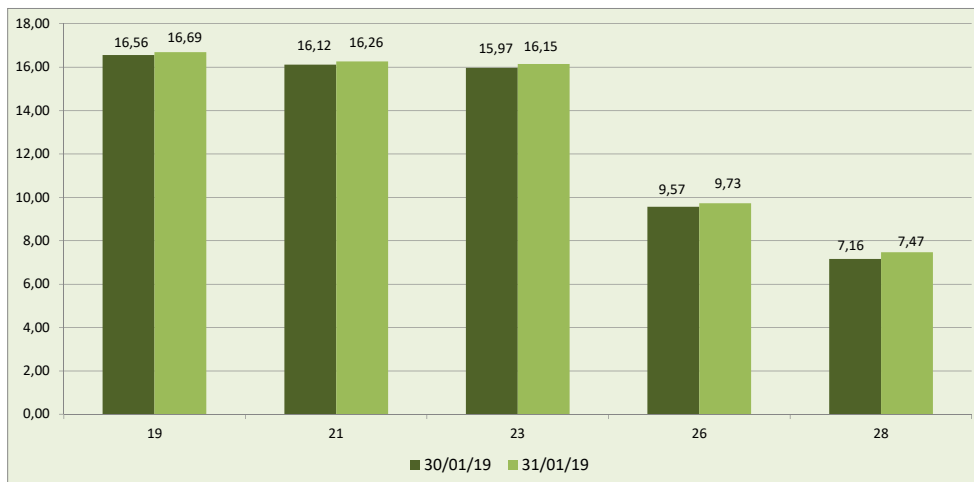


DETALLE MICRAS EN US\$ POR KILO BASE LIMPIA

MICRAS	23/01/19	24/01/19	30/01/19	31/01/19	Variación respecto remate anterior	Variación respecto fin zafra 2017/18
16,50	18,21	18,15	18,50	18,64	0,8	-16,1
17,00	17,96	17,92	18,19	18,34	0,8	-13,2
17,50	17,80	17,79	18,00	18,16	0,9	-8,4
18,00	17,32	17,32	17,58	17,74	0,9	-4,3
18,50	16,81	16,82	17,03	17,16	0,8	-2,7
19,00	16,42	16,36	16,56	16,69	0,8	-4,2
19,50	16,29	16,26	16,45	16,55	0,6	-4,6
20,00	16,11	16,10	16,32	16,44	0,7	-4,9
21,00	15,99	15,95	16,12	16,26	0,9	-5,7
22,00	15,84	15,76	15,98	16,16	1,1	-5,8
23,00	15,59	15,59	15,97	16,15	1,1	s/c
24,00	13,64	13,64	13,77	13,92	1,1	-
25,00	10,52	10,55	10,81	10,93	1,1	-15,1
26,00	9,39	9,27	9,57	9,73	1,7	-13,9
28,00	6,70	6,69	7,16	7,47	4,3	-1,3
30,00	5,29	5,28	5,74	6,13	6,8	19,0
32,00	3,42	3,46	3,59	3,70	3,1	12,1

FUENTE: Elaboración SUL en base a información de AWEX.

**GRÁFICO COMPARATIVO DE CATEGORÍAS DE LANA DE LOS DOS ÚLTIMOS REMATES
usd por kilo base limpia**



Fuente: Elaboración SUL en base a información de AWEX.

MERCADO LANERO AUSTRALIANO es una publicación del Secretariado Uruguayo de la Lana (SUL)

Servando Gomez 2408 Tel. 598 (2) 606 0707 - MONTEVIDEO – URUGUAY

<http://www.sul.org.uy> - email: pbottaro@sul.org.uy

Twitter: @mercados_sul - Facebook: SUL.ORG.UY

Se autoriza la reproducción parcial o total de la presente publicación, debiéndose citar la fuente en todos los casos.