



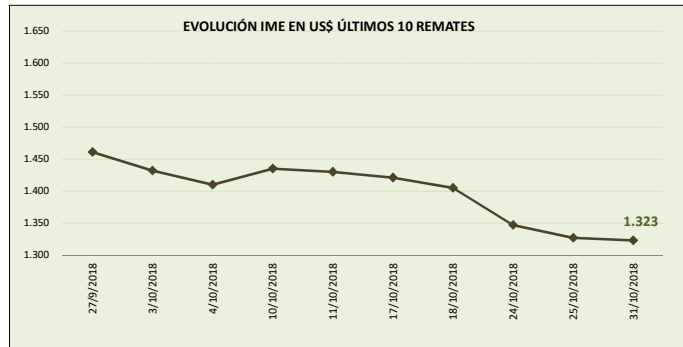
MERCADO LANERO AUSTRALIANO

REPORTE REALIZADO POR SUL EN BASE A INFORMACIÓN DE AWEX

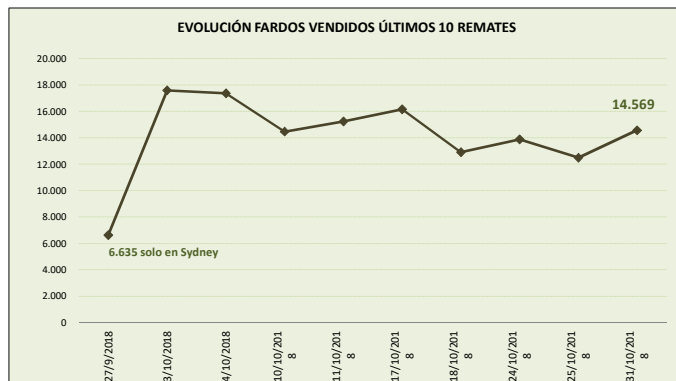
DATOS REFERIDOS A REMATE REALIZADO EN MELBOURNE, SYDNEY Y FREMANTLE DÍA 31/10/2018 (zafra 2018/19)

SEMANA 18 INFORME 27

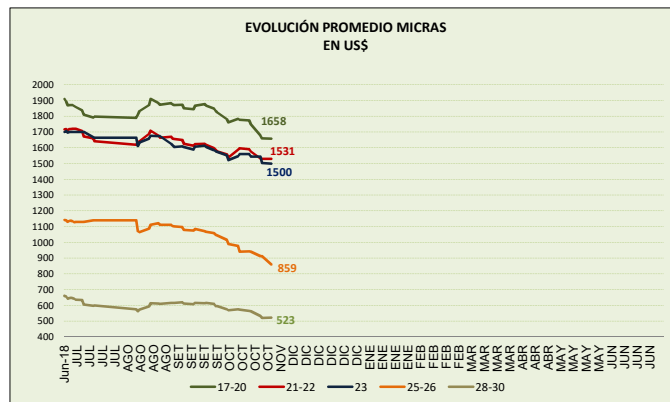
VALOR INDICADOR MERCADO DEL ESTE		Variación remate anterior	
IME US\$	1.323	-0,3%	↓
IME A\$	1.868	-0,3%	↓
TIPO DE CAMBIO (A\$/US\$)	0,708	0,0%	↔



OFERTA FARDOS		Variación remate anterior	
FARDOS OFERTADOS	16.954	-2,6%	↓
FARDOS VENDIDOS	14.569	16,6%	↑
% FARDOS VENDIDOS	85,9%	19,7%	↑



CALIDAD DE LA OFERTA (%)		Variación remate anterior	
FARDOS CALIDAD MEJOR A EXCELENTE	31,5%	-6,7%	↓
FARDOS CON REND. AL PEINADO SUPERIOR AL 65%	60,9%	6,6%	↑



PROMEDIO MICRAS (us\$)		Variación remate anterior	
17-20	1.658	-0,2%	↓
21-22	1.531	0,0%	↔
23	1.500	-0,2%	↓
26	859	-5,7%	↓
28-30	523	0,4%	↑

Nota: datos desde junio 2018.

COMENTARIOS GENERALES

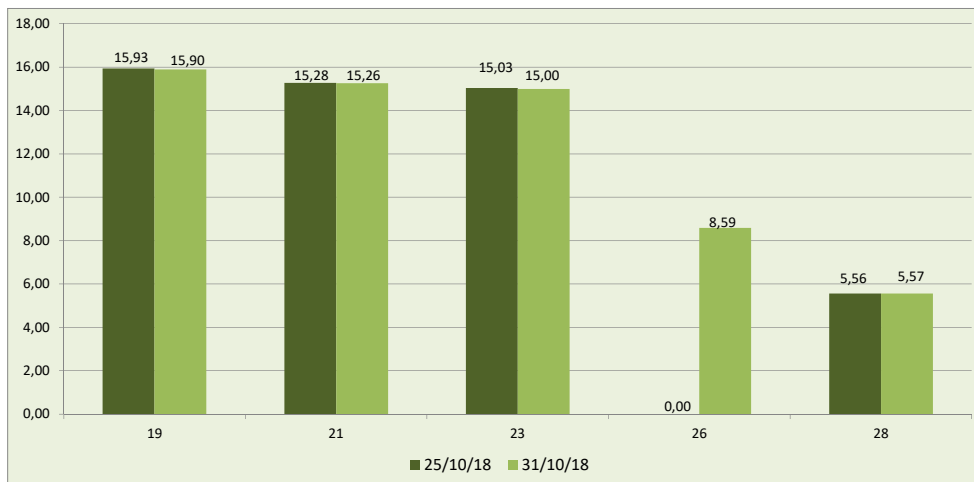
- El indicador disminuye a los US\$ 1.323 centavos por kilo base limpia.
- El dólar australiano se mantiene respecto a la moneda norteamericana en 0,708.
- La oferta se ubicó en 16.954 fardos de los cuales se vendió el 84%. Los fardos de excelente calidad representaron el 32% de la oferta. Se rechazó un 14% de los fardos.
- Las categorías registraron variaciones dispares. Las lanas que disminuyeron sus precios se ubicaron entre 0.4% (lanas de 18 micras) y 0.1% (lanas de 17, 17.5, 19.5 y 21 micras). Las categorías que incrementaron sus precios se ubicaron entre 0.1% (lanas de 18.5, 20 y 22 micras) y 2.4% (lanas de 32 micras).
- Los remates continúan la mañana con 20.664 fardos estimados.

DETALLE MICRAS EN US\$ POR KILO BASE LIMPIA

MICRAS	18/10/18	24/10/18	25/10/18	31/10/18	Variación respecto remate anterior	Variación respecto fin zafra 2017/18
16,50	19,93	18,92	18,66	18,89	1,2	-15,0
17,00	19,40	18,45	18,22	18,20	-0,1	-13,8
17,50	18,70	17,78	17,54	17,52	-0,1	-11,6
18,00	17,90	17,14	16,92	16,85	-0,4	-9,1
18,50	17,13	16,51	16,28	16,29	0,1	-7,6
19,00	16,59	16,11	15,93	15,90	-0,2	-8,8
19,50	16,27	15,79	15,63	15,61	-0,1	-10,0
20,00	16,04	15,44	15,34	15,36	0,1	-11,1
21,00	15,80	15,34	15,28	15,26	-0,1	-11,5
22,00	15,71	15,29	15,33	15,35	0,1	-10,5
23,00	15,44	s/c	15,03	15,00	-0,2	-11,8
24,00	13,78	s/c	s/c	s/c	s/c	-
25,00	11,72	10,97	s/c	10,57	s/c	-17,9
26,00	9,40	9,11	s/c	8,59	s/c	-24,0
28,00	6,03	5,68	5,56	5,57	0,2	-26,4
30,00	5,20	4,95	4,85	4,88	0,6	-5,2
32,00	3,37	3,27	3,29	3,37	2,4	2,1

FUENTE: Elaboración SUL en base a información de AWEX.

**GRÁFICO COMPARATIVO DE CATEGORÍAS DE LANA DE LOS DOS ÚLTIMOS REMATES
usd por kilo base limpia**



Fuente: Elaboración SUL en base a información de AWEX.

MERCADO LANERO AUSTRALIANO es una publicación del Secretariado Uruguayo de la Lana (SUL)

Servando Gomez 2408 Tel. 598 (2) 606 0707 - MONTEVIDEO – URUGUAY

<http://www.sul.org.uy> - email: pbottaro@sul.org.uy

Twitter: @mercados_sul - Facebook: SUL.ORG.UY

Se autoriza la reproducción parcial o total de la presente publicación, debiéndose citar la fuente en todos los casos.