



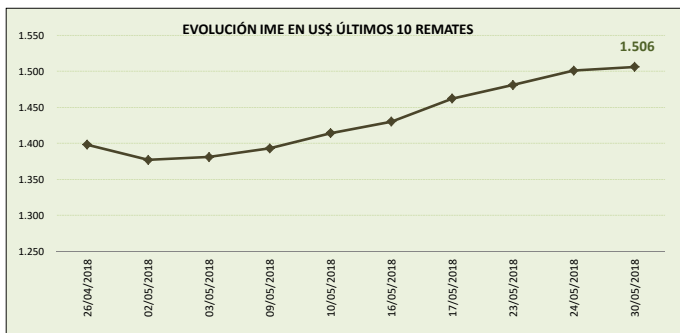
# MERCADO LANERO AUSTRALIANO

REPORTE REALIZADO POR SUL EN BASE A INFORMACIÓN DE AWEX

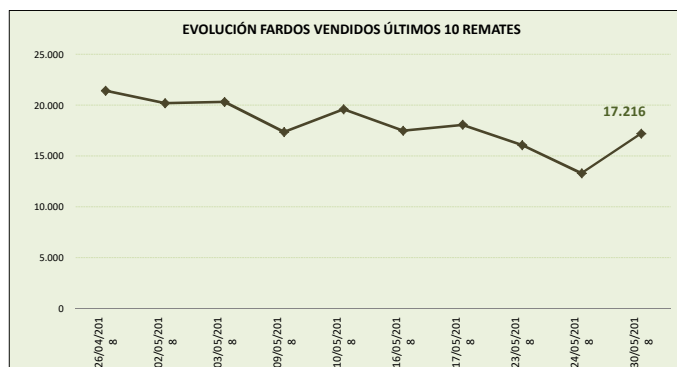
DATOS REFERIDOS A REMATE REALIZADO EN MELBOURNE, SYDNEY Y FREMANTLE DÍA 30/05/2018 (zafra 2017/18)

SEMANA 51 INFORME 101

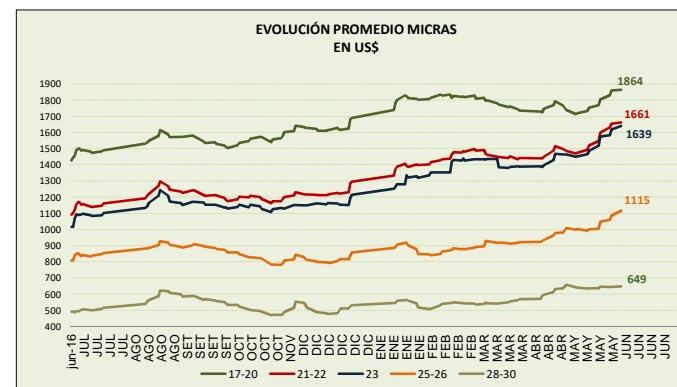
VALOR INDICADOR MERCADO DEL ESTE		Variación remate anterior	
IME US\$	1.506	0,3%	↑
IME A\$	2.011	1,4%	↑
TIPO DE CAMBIO (A\$/US\$)	0,749	-1,1%	↓



OFERTA FARDOS		Variación remate anterior	
FARDOS OFERTADOS	17.595	30,6%	↑
FARDOS VENDIDOS	17.216	29,3%	↑
% FARDOS VENDIDOS	97,8%	-1,0%	↓



CALIDAD DE LA OFERTA (%)		Variación remate anterior	
FARDOS CALIDAD MEJOR A EXCELENTE	23,7%	0,6%	↑
FARDOS CON REND. AL PEINADO SUPERIOR AL 65%	43,4%	2,8%	↑



Nota: datos desde junio 2016.

## COMENTARIOS GENERALES

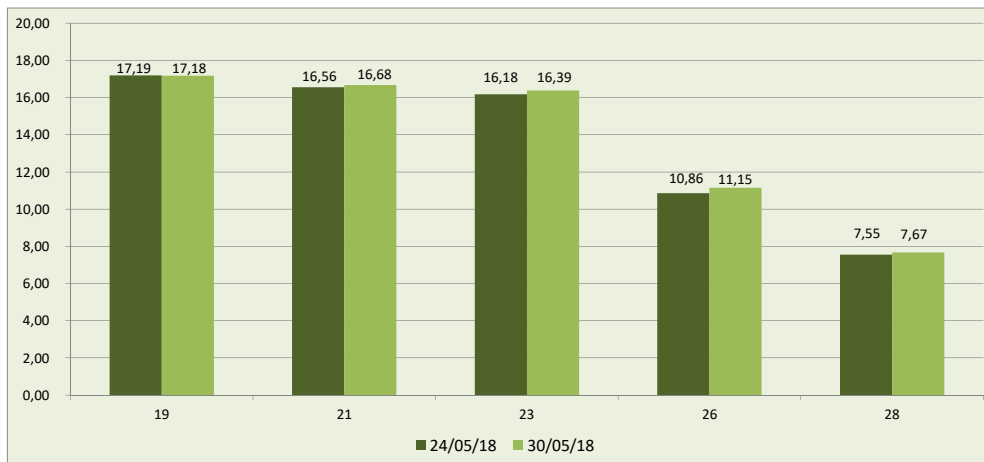
- El indicador aumenta a los US\$ 1.506 centavos por kilo base limpia (suba del IME en A\$ y baja del tipo de cambio).
- El dólar australiano se debilita respecto a la moneda norteamericana en 0,749.
- La oferta se ubicó en 17.595 fardos de los cuales se vendió el 97,8%. Los fardos de excelente calidad representaron el 23,7% de la oferta. Se rechazó un 2,2% de los fardos.
- La mayoría de las categorías registraron aumentos en sus precios que se ubicaron entre un rango de 0,2% (lanas de 19,5 y 22 micras) y 2,7% (lanas de 26 micras). Las lanas de 17, 19, 30 y 32 registraron bajas. Algunas referencias: las lanas de 21 micras aumentan a los US\$ 16.68 (+0,7%) y las lanas de 28 micras aumentan a los US\$ 7.67 (+1,6%).
- China continúa liderando las compras seguida muy de cerca de Europa e India: Techwool Trading (13,5%), Fox & Lillie (12,8%), Australian Merino (8%), Seatech Ind. (7,4%) y Kathaytex (7,1%) fueron las principales firmas compradoras.
- Los remates continúan mañana con 13.350 fardos.

**DETALLE MICRAS EN US\$ POR KILO BASE LIMPIA**

MICRAS	17/05/18	23/05/18	24/05/18	30/05/18	Variación respecto remate anterior	Variación respecto fin zafra 2016/17
16,50	s/c	23,12	23,21	<b>23,09</b>	s/c	37,9
17,00	21,03	21,36	21,66	<b>21,62</b>	-0,2	29,1
17,50	19,74	20,03	20,40	<b>20,46</b>	0,3	24,0
18,00	18,31	18,56	18,91	<b>18,99</b>	0,4	17,6
18,50	17,26	17,50	17,74	<b>17,86</b>	0,7	16,6
19,00	16,64	16,86	17,19	<b>17,18</b>	-0,1	20,5
19,50	16,36	16,63	16,90	<b>16,93</b>	0,2	28,4
20,00	16,18	16,38	16,64	<b>16,76</b>	0,7	34,5
21,00	16,06	16,33	16,56	<b>16,68</b>	0,7	41,0
22,00	15,92	16,25	16,50	<b>16,54</b>	0,2	46,2
23,00	15,75	15,82	16,18	<b>16,39</b>	1,3	49,3
24,00	14,65	14,72	14,98	<b>15,02</b>	0,3	48,6
25,00	s/c	12,31	12,63	<b>12,73</b>	0,8	42,9
26,00	10,49	10,59	10,86	<b>11,15</b>	2,7	32,4
28,00	7,59	7,57	7,55	<b>7,67</b>	1,6	31,6
30,00	5,34	5,30	5,34	<b>5,31</b>	-0,6	24,1
32,00	3,34	3,28	3,32	<b>3,27</b>	-1,5	10,5

FUENTE: Elaboración SUL en base a información de AWEX.

**GRÁFICO COMPARATIVO DE CATEGORÍAS DE LANA DE LOS DOS ÚLTIMOS REMATES  
usd por kilo base limpia**



Fuente: Elaboración SUL en base a información de AWEX.

**MERCADO LANERO AUSTRALIANO** es una publicación del Secretariado Uruguayo de la Lana (SUL)

Servando Gomez 2408 Tel. 598 (2) 606 0707 - MONTEVIDEO – URUGUAY

<http://www.sul.org.uy> - email: pbottaro@sul.org.uy

Twitter: @mercados\_sul - Facebook: SUL.ORG.UY

Se autoriza la reproducción parcial o total de la presente publicación, debiéndose citar la fuente en todos los casos.