



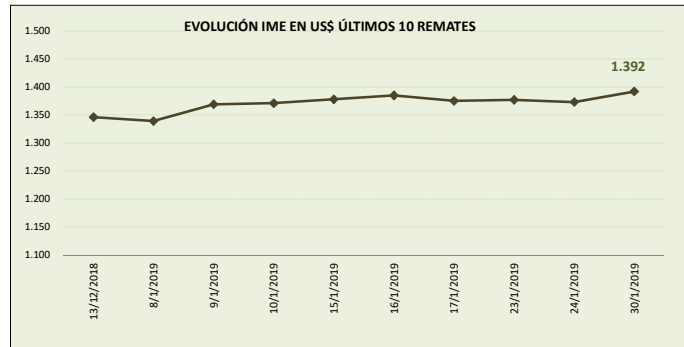
MERCADO LANERO AUSTRALIANO

REPORTE REALIZADO POR SUL EN BASE A INFORMACIÓN DE AWEX

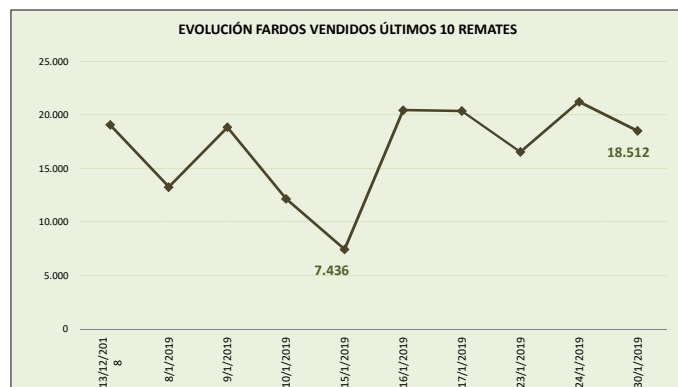
DATOS REFERIDOS A REMATE REALIZADO EN MELBOURNE, SYDNEY Y FREMANTLE DÍA 30/01/2019 (zafra 2018/19)

SEMANA 31 INFORME 48

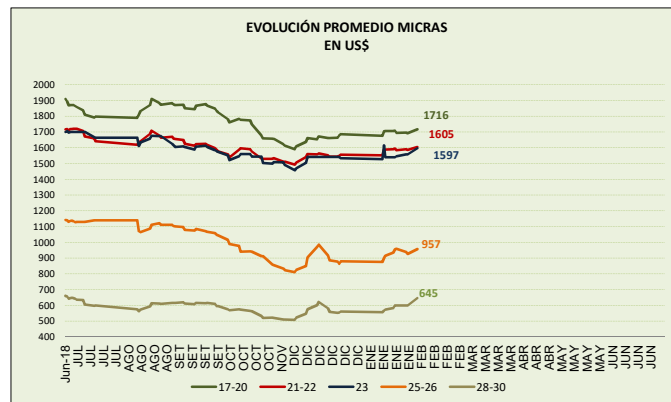
VALOR INDICADOR MERCADO DEL ESTE		Variación remate anterior	
IME US\$	1.392	1,4%	↑
IME A\$	1.935	0,4%	↑
TIPO DE CAMBIO (A\$/US\$)	0,719	1,0%	↑



OFERTA FARDOS		Variación remate anterior	
FARDOS OFERTADOS	19.890	-15,0%	↓
FARDOS VENDIDOS	18.512	-12,7%	↓
% FARDOS VENDIDOS	93,1%	2,7%	↑



CALIDAD DE LA OFERTA (%)		Variación remate anterior	
FARDOS CALIDAD MEJOR A EXCELENTE	29,2%	-11,6%	↑
FARDOS CON REND. AL PEINADO SUPERIOR AL 65%	61,2%	1,3%	↑



Nota: datos desde junio 2018.

COMENTARIOS GENERALES

- El indicador aumenta para ubicarse en los US\$ 1.392 centavos por kilo base limpia.
- El dólar australiano se fortalece respecto a la moneda norteamericana en 0,719.
- La oferta se ubicó en 19.890 fardos de los cuales se vendió el 93,1%. Los fardos de excelente calidad representaron el 29,2% de la oferta. Se rechazó un 6,9% de los fardos.
- Las lanas registraron incrementos que se ubicaron entre un rango de 1,0% (24 micras) y 8,7% (30 micras). La lana de 21 micras se ubicó a la suba en US\$ 16.12 (+1,1%) y la lana de 28 micras se ubicó en los US\$ 7.16 (+7,0%).
- Los remates continúan mañana con 19.318 fardos estimados.

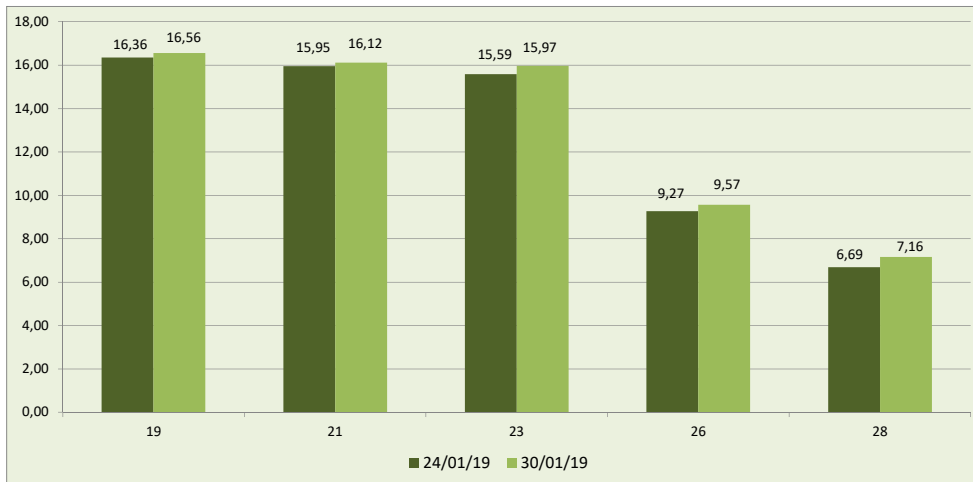


DETALLE MICRAS EN US\$ POR KILO BASE LIMPIA

MICRAS	17/01/19	23/01/19	24/01/19	30/01/19	Variación respecto remate anterior	Variación respecto fin zafra 2017/18
16,50	18,10	18,21	18,15	18,50	1,9	-16,7
17,00	17,99	17,96	17,92	18,19	1,5	-13,9
17,50	17,81	17,80	17,79	18,00	1,2	-9,2
18,00	17,32	17,32	17,32	17,58	1,5	-5,2
18,50	16,80	16,81	16,82	17,03	1,2	-3,4
19,00	16,41	16,42	16,36	16,56	1,2	-5,0
19,50	16,23	16,29	16,26	16,45	1,2	-5,1
20,00	16,05	16,11	16,10	16,32	1,4	-5,6
21,00	15,94	15,99	15,95	16,12	1,1	-6,5
22,00	15,74	15,84	15,76	15,98	1,4	-6,9
23,00	15,45	15,59	15,59	15,97	2,4	s/c
24,00	s/c	13,64	13,64	13,77	1,0	-
25,00	s/c	10,52	10,55	10,81	2,5	-16,1
26,00	9,58	9,39	9,27	9,57	3,2	-15,3
28,00	6,77	6,70	6,69	7,16	7,0	-5,4
30,00	5,21	5,29	5,28	5,74	8,7	11,5
32,00	3,42	3,42	3,46	3,59	3,8	8,8

FUENTE: Elaboración SUL en base a información de AWEX.

**GRÁFICO COMPARATIVO DE CATEGORÍAS DE LANA DE LOS DOS ÚLTIMOS REMATES
usd por kilo base limpia**



Fuente: Elaboración SUL en base a información de AWEX.

MERCADO LANERO AUSTRALIANO es una publicación del Secretariado Uruguayo de la Lana (SUL)

Servando Gomez 2408 Tel. 598 (2) 606 0707 - MONTEVIDEO – URUGUAY

<http://www.sul.org.uy> - email: pbottaro@sul.org.uy

Twitter: @mercados_sul - Facebook: SUL.ORG.UY

Se autoriza la reproducción parcial o total de la presente publicación, debiéndose citar la fuente en todos los casos.