



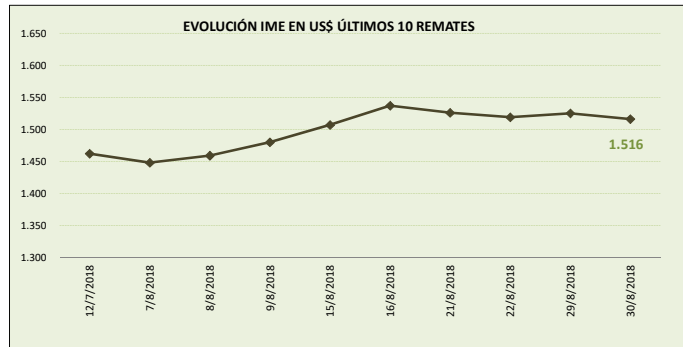
MERCADO LANERO AUSTRALIANO

REPORTE REALIZADO POR SUL EN BASE A INFORMACIÓN DE AWEX

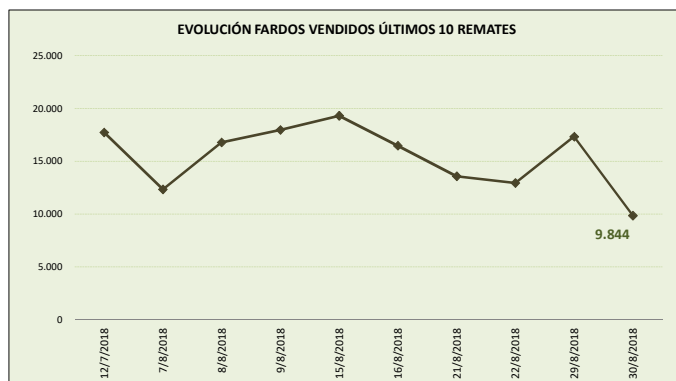
DATOS REFERIDOS A REMATE REALIZADO EN SYDNEY Y FREMANTLE DÍA 30/08/2018 (zafra 2018/19)

SEMANA 9 INFORME 11

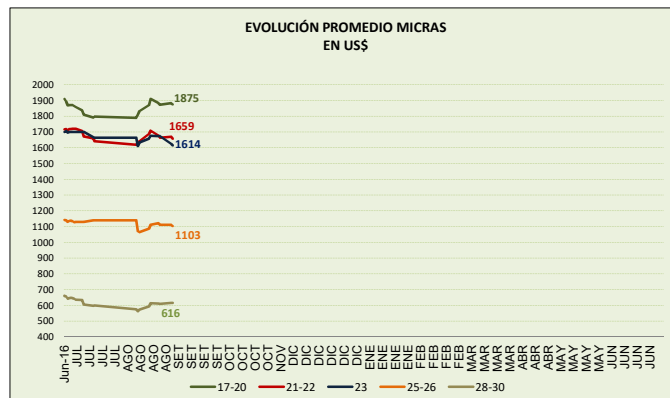
VALOR INDICADOR MERCADO DEL ESTE		Variación remate anterior	
IME US\$	1.516	-0,6%	↓
IME A\$	2.081	0,2%	↑
TIPO DE CAMBIO (A\$/US\$)	0,729	-0,7%	↓



OFERTA FARDOS		Variación remate anterior	
FARDOS OFERTADOS	10.061	-43,4%	↓
FARDOS VENDIDOS	9.844	-43,2%	↓
% FARDOS VENDIDOS	97,8%	0,4%	↑



CALIDAD DE LA OFERTA (%)		Variación remate anterior	
FARDOS CALIDAD MEJOR A EXCELENTE	16,3%	-8,2%	↓
FARDOS CON REND. AL PEINADO SUPERIOR AL 65%	48,6%	17,6%	↑



Nota: Para 23 y 26 se comparan precios con el día 12/07/2018.

Nota: datos desde junio 2016.

COMENTARIOS GENERALES

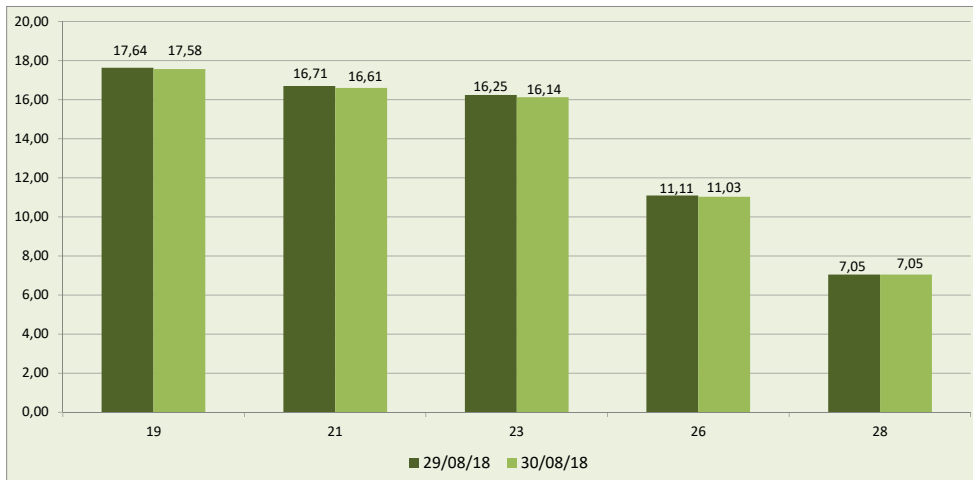
- El indicador disminuye a los US\$ 1.516 por kilo base limpia (baja del IME en dólares australianos).
- El dólar australiano se debilita respecto a la moneda norteamericana en 0,729.
- La oferta solo en Sydney se ubicó en 9.844 fardos de los cuales se vendió el 97,8%. Los fardos de excelente calidad representaron el 17,8% de la oferta. Se rechazó un 2,6% de los fardos.
- La mayoría de las categorías registraron disminuciones en sus precios entre un rango de 0,8% (lanas de 32 micras) y 0,3% (lanas de 19 micras). Las lanas de 28 y 32 micras se mantienen. Algunas referencias: las lanas de 21 micras disminuyen a los US\$ 16,61 (-0,6%) y las lanas de 28 micras se mantienen en los US\$ 7,05.
- China continúa liderando las compras seguida muy de cerca de Europa e India: Techwool Trading (13,8%), Seatech Industrial (10,4%), Tianyu Wool (8,2%), Kathaytex (7,8%) y Fox & Lillie (7,5%) fueron las principales firmas compradoras.
- Mañana se ajustan datos del Indicador en cuanto se obtengan los datos de los remates en Melbourne.

DETALLE MICRAS EN US\$ POR KILO BASE LIMPIA

MICRAS	21/08/18	22/08/18	29/08/18	30/08/18	Variación respecto remate anterior	Variación respecto fin zafra 2011/17/18
16,50	22,76	22,62	22,78	22,62	-0,7	1,8
17,00	21,47	21,40	21,54	21,44	-0,5	1,5
17,50	20,27	20,22	20,38	20,31	-0,3	2,5
18,00	19,18	19,11	19,26	19,18	-0,4	3,5
18,50	18,38	18,29	18,46	18,37	-0,5	4,2
19,00	17,61	17,54	17,64	17,58	-0,3	0,9
19,50	17,39	17,25	17,27	17,18	-0,5	-0,9
20,00	17,06	16,86	16,90	16,81	-0,5	-2,7
21,00	16,86	16,69	16,71	16,61	-0,6	-3,7
22,00	16,71	16,60	16,68	16,56	-0,7	-3,5
23,00	16,73	s/c	16,25	16,14	-0,7	-5,1
24,00	15,48	15,41	15,41	15,30	-0,7	-
25,00	13,23	13,21	13,31	13,22	-0,7	2,6
26,00	11,22	11,11	11,11	11,03	-0,7	-2,4
28,00	7,00	6,97	7,05	7,05	0,0	-6,9
30,00	5,23	5,22	5,26	5,26	0,0	2,1
32,00	3,48	3,60	3,60	3,57	-0,8	8,2

FUENTE: Elaboración SUL en base a información de AWEX.

**GRÁFICO COMPARATIVO DE CATEGORÍAS DE LANA DE LOS DOS ÚLTIMOS REMATES
usd por kilo base limpia**



Fuente: Elaboración SUL en base a información de AWEX.

MERCADO LANERO AUSTRALIANO es una publicación del Secretariado Uruguayo de la Lana (SUL)

Servando Gomez 2408 Tel. 598 (2) 606 0707 - MONTEVIDEO – URUGUAY

<http://www.sul.org.uy> - email: pbottaro@sul.org.uy

Twitter: @mercados_sul - Facebook: SUL.ORG.UY

Se autoriza la reproducción parcial o total de la presente publicación, debiéndose citar la fuente en todos los casos.