



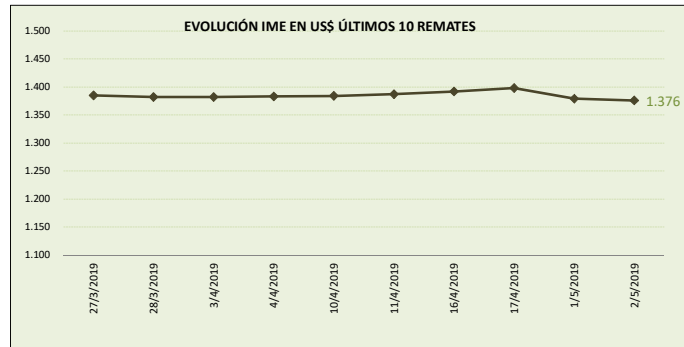
MERCADO LANERO AUSTRALIANO

REPORTE REALIZADO POR SUL EN BASE A INFORMACIÓN DE AWEX

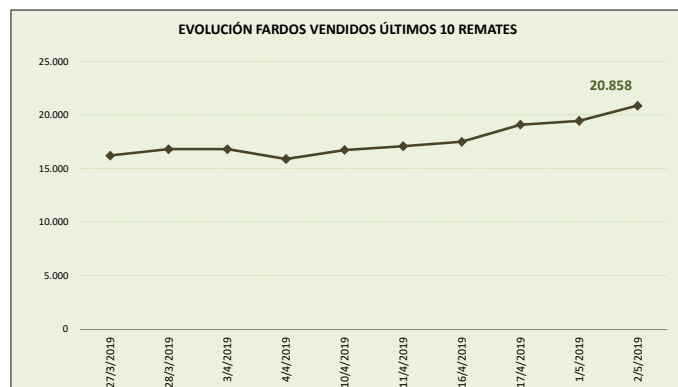
DATOS REFERIDOS A REMATE REALIZADO EN MELBOURNE, SYDNEY Y FREMANTLE DÍA 02/05/2019 (zafra 2018/19)

SEMANA 42 INFORME 73

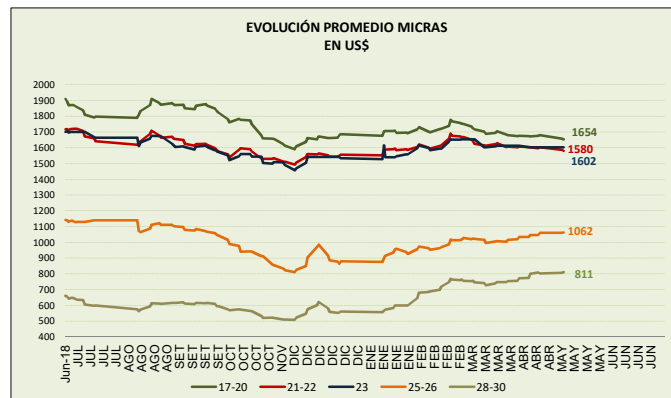
VALOR INDICADOR MERCADO DEL ESTE		Variación remate anterior	
IME US\$	1.376	-0,2%	↓
IME A\$	1.960	0,3%	↑
TIPO DE CAMBIO (A\$/US\$)	0,702	-0,4%	↓



OFERTA FARDOS		Variación remate anterior	
FARDOS OFERTADOS	22.451	9,0%	↑
FARDOS VENDIDOS	20.858	7,3%	↑
% FARDOS VENDIDOS	92,9%	-1,5%	↓



CALIDAD DE LA OFERTA (%)		Variación remate anterior	
FARDOS CALIDAD MEJOR A EXCELENTE	11,9%	-27,4%	↓
FARDOS CON REND. AL PEINADO SUPERIOR AL 65%	27,3%	-25,4%	↓



Nota: datos desde junio 2018.

COMENTARIOS GENERALES

- El indicador disminuye a los US\$ 1.376 centavos por kilo base limpia.
- El dólar australiano se debilita respecto a la moneda norteamericana en 0,702.
- La oferta se ubicó en 22.451 fardos de los cuales se vendió el 92,9%. Los fardos de excelente calidad representaron el 12% de la oferta. Se rechazó un 7,1% de los fardos.
- Las lanas registran en su mayoría disminuciones entre un rango de -0,4% (19, 21 y 32 micras) y -0,1% (17,5 micras). La lana de 21 micras disminuye a los US\$ 15,88 y las lanas de 28 micras aumentan a los US\$ 9,16 (+1,0%).
- Los remates continúan la próxima semana con 33.464 fardos estimados.

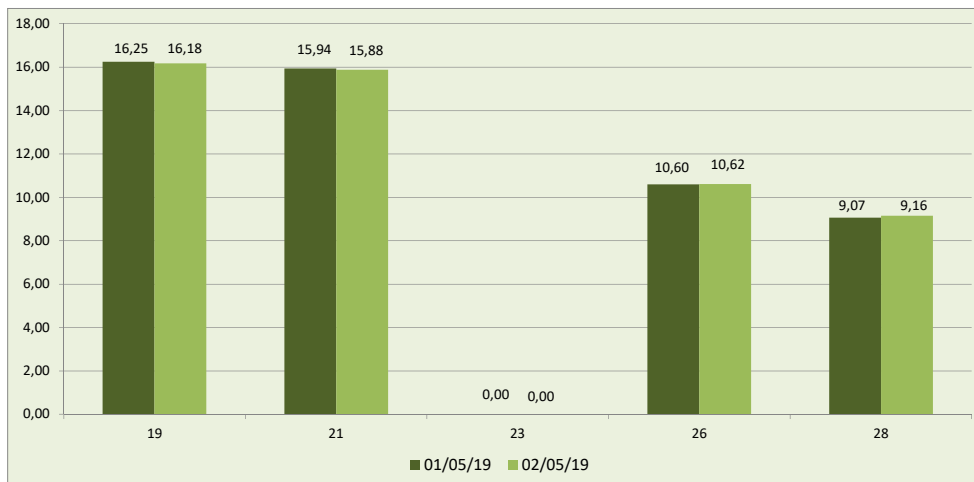


DETALLE MICRAS EN US\$ POR KILO BASE LIMPIA

MICRAS	16/04/19	17/04/19	01/05/19	02/05/19	Variación respecto remate anterior	Variación respecto fin zafra 2017/18
16,50	17,81	17,74	17,44	17,38	-0,3	-21,8
17,00	17,46	17,40	17,16	17,14	-0,1	-18,8
17,50	17,31	17,26	17,03	17,02	-0,1	-14,1
18,00	17,05	17,11	16,87	16,85	-0,1	-9,1
18,50	16,64	16,74	16,51	16,48	-0,2	-6,5
19,00	16,38	16,47	16,25	16,18	-0,4	-7,2
19,50	16,27	16,34	16,14	16,09	-0,3	-7,2
20,00	16,18	16,25	16,02	15,97	-0,3	-7,6
21,00	16,00	16,09	15,94	15,88	-0,4	-7,9
22,00	15,92	15,96	15,77	15,72	-0,3	-8,4
23,00	s/c	s/c	s/c	s/c	s/c	s/c
24,00	s/c	s/c	s/c	s/c	s/c	-
25,00	s/c	11,98	s/c	s/c	s/c	-
26,00	s/c	10,61	10,60	10,62	0,2	-6,0
28,00	8,98	9,02	9,07	9,16	1,0	21,0
30,00	7,18	7,02	7,07	7,06	-0,1	37,1
32,00	4,71	4,74	4,65	4,63	-0,4	40,3

FUENTE: Elaboración SUL en base a información de AWEX.

**GRÁFICO COMPARATIVO DE CATEGORÍAS DE LANA DE LOS DOS ÚLTIMOS REMATES
usd por kilo base limpia**



Fuente: Elaboración SUL en base a información de AWEX.

MERCADO LANERO AUSTRALIANO es una publicación del Secretariado Uruguayo de la Lana (SUL)

Servando Gomez 2408 Tel. 598 (2) 606 0707 - MONTEVIDEO – URUGUAY

<http://www.sul.org.uy> - email: pbottaro@sul.org.uy

Twitter: @mercados_sul - Facebook: SUL.ORG.UY

Se autoriza la reproducción parcial o total de la presente publicación, debiéndose citar la fuente en todos los casos.