



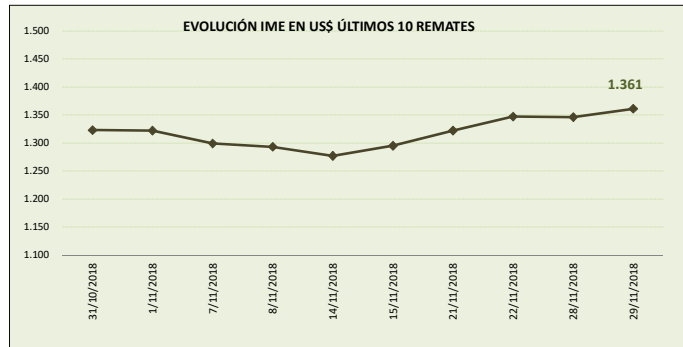
MERCADO LANERO AUSTRALIANO

REPORTE REALIZADO POR SUL EN BASE A INFORMACIÓN DE AWEX

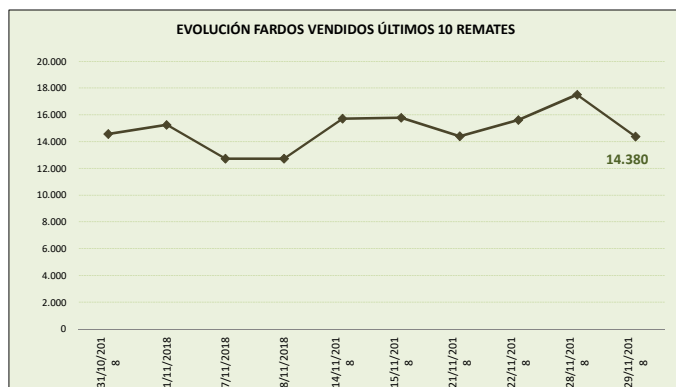
DATOS REFERIDOS A REMATE REALIZADO EN MELBOURNE, SYDNEY Y FREMANTLE DÍA 29/11/2018 (zafra 2018/19)

SEMANA 21 INFORME 35

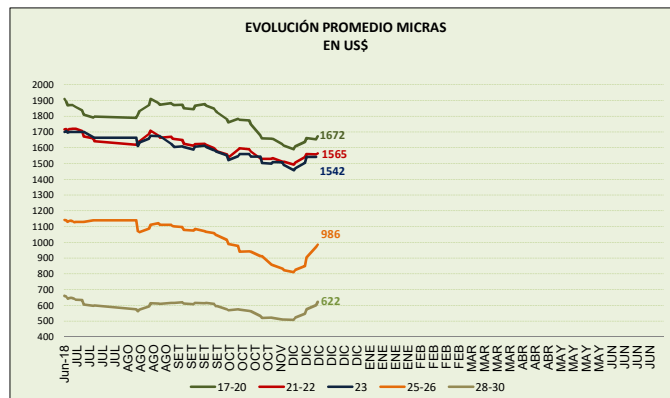
VALOR INDICADOR MERCADO DEL ESTE		Variación remate anterior	
IME US\$	1.361	1,1%	↑
IME A\$	1.860	0,0%	↔
TIPO DE CAMBIO (A\$/US\$)	0,732	1,1%	↑



OFERTA FARDOS		Variación remate anterior	
FARDOS OFERTADOS	15.714	-16,4%	↓
FARDOS VENDIDOS	14.380	-17,8%	↓
% FARDOS VENDIDOS	91,5%	-1,7%	↓



CALIDAD DE LA OFERTA (%)		Variación remate anterior	
FARDOS CALIDAD MEJOR A EXCELENTE	29,6%	1,9%	↑
FARDOS CON REND. AL PEINADO SUPERIOR AL 65%	58,1%	-7,9%	↓



PROMEDIO MICRAS (us\$)		Variación remate anterior	
17-20	1.672	1,2%	↑
21-22	1.565	0,4%	↑
23	s/c	s/c	↔
26	986	1,5%	↑
28-30	622	3,5%	↑

Nota: datos desde junio 2018.

COMENTARIOS GENERALES

- El indicador aumenta para ubicarse en los US\$ 1.361 centavos por kilo base limpia.
- El dólar australiano se fortalece respecto a la moneda norteamericana en 0,732.
- La oferta se ubicó en 15.714 fardos de los cuales se vendió el 91,5%. Los fardos de excelente calidad representaron el 29,6% de la oferta. Se rechazó un 8,5% de los fardos.
- Las categorías registraron aumentos en sus precios que se ubicaron en un rango entre 0,3% (lanas de 22 micras) y 4,7% (lanas de 28 micras). La lana de 21 micras se ubicó a la suba en US\$ 15,62 (+0,6%) y la lana de 28 micras se ubicó en los US\$ 6,92 (+4,7%).
- Los remates continúan mañana con 39.510 fardos estimados.

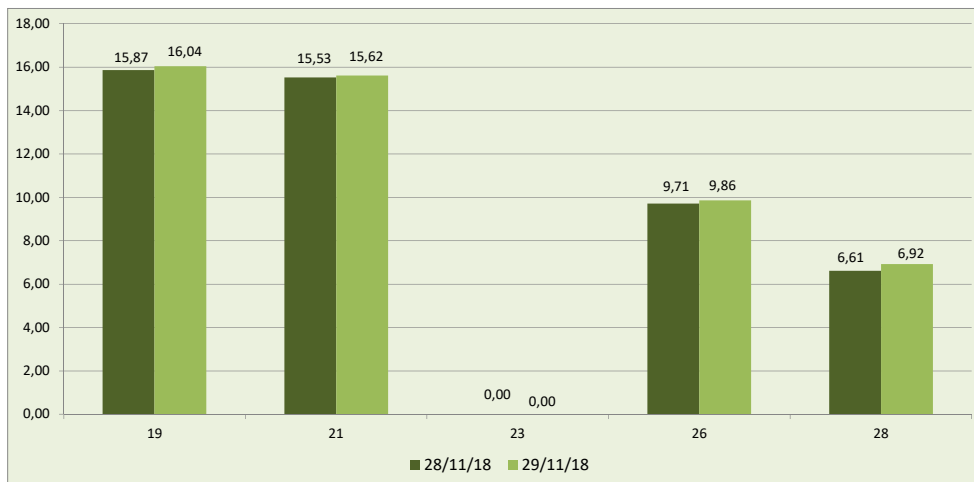


DETALLE MICRAS EN US\$ POR KILO BASE LIMPIA

MICRAS	21/11/18	22/11/18	28/11/18	29/11/18	Variación respecto remate anterior	Variación respecto fin zafra 2017/18
16,50	18,18	18,24	18,13	18,33	1,1	-17,5
17,00	17,75	17,84	17,73	17,98	1,4	-14,9
17,50	17,38	17,44	17,34	17,64	1,7	-11,0
18,00	16,61	16,90	16,88	17,15	1,6	-7,5
18,50	16,07	16,48	16,34	16,62	1,7	-5,7
19,00	15,68	16,00	15,87	16,04	1,1	-8,0
19,50	15,57	15,86	15,71	15,84	0,8	-8,7
20,00	15,45	15,72	15,62	15,71	0,6	-9,1
21,00	15,44	15,65	15,53	15,62	0,6	-9,4
22,00	15,36	15,54	15,63	15,67	0,3	-8,7
23,00	15,04	15,42	s/c	s/c	s/c	s/c
24,00	s/c	13,34	13,83	s/c	s/c	-
25,00	s/c	s/c	10,87	11,00	s/c	-14,6
26,00	8,49	9,03	9,71	9,86	1,5	-12,7
28,00	5,79	6,18	6,61	6,92	4,7	-8,6
30,00	5,13	5,32	5,40	5,51	2,0	7,0
32,00	3,53	3,59	3,61	s/c	s/c	9,4

FUENTE: Elaboración SUL en base a información de AWEX.

**GRÁFICO COMPARATIVO DE CATEGORÍAS DE LANA DE LOS DOS ÚLTIMOS REMATES
usd por kilo base limpia**



Fuente: Elaboración SUL en base a información de AWEX.

MERCADO LANERO AUSTRALIANO es una publicación del Secretariado Uruguayo de la Lana (SUL)

Servando Gomez 2408 Tel. 598 (2) 606 0707 - MONTEVIDEO – URUGUAY

<http://www.sul.org.uy> - email: pbottaro@sul.org.uy

Twitter: @mercados_sul - Facebook: SUL.ORG.UY

Se autoriza la reproducción parcial o total de la presente publicación, debiéndose citar la fuente en todos los casos.