



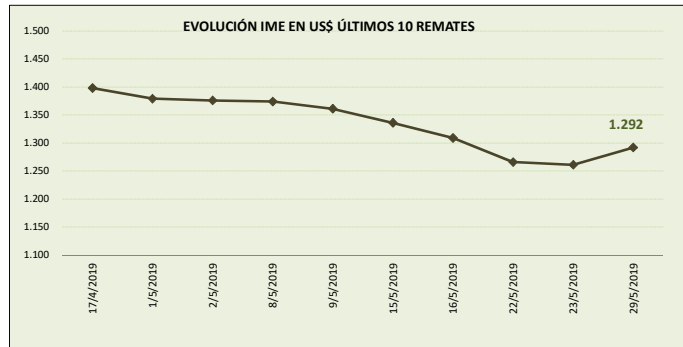
MERCADO LANERO AUSTRALIANO

REPORTE REALIZADO POR SUL EN BASE A INFORMACIÓN DE AWEX

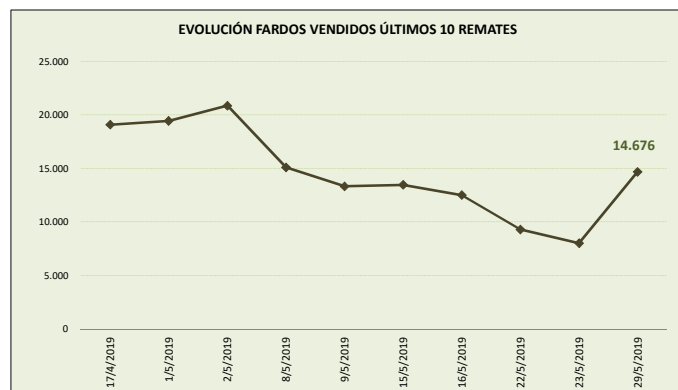
DATOS REFERIDOS A REMATE REALIZADO EN MELBOURNE, SYDNEY Y FREMANTLE DÍA 29/05/2019 (zafra 2018/19)

SEMANA 49 INFORME 79

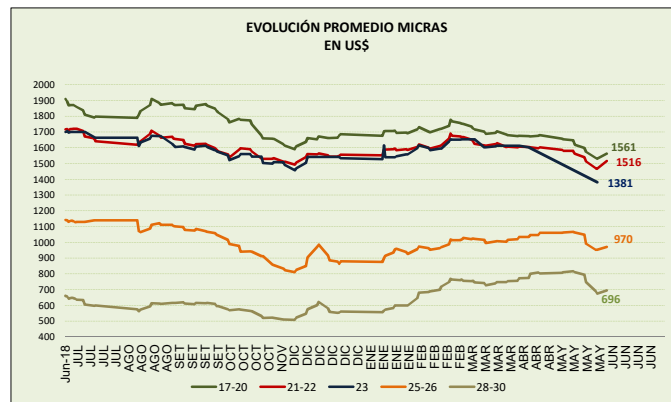
VALOR INDICADOR MERCADO DEL ESTE		Variación remate anterior	
IME US\$	1.292	2,5%	↑
IME A\$	1.864	1,7%	↑
TIPO DE CAMBIO (A\$/US\$)	0,693	0,7%	↑



OFERTA FARDOS		Variación remate anterior	
FARDOS OFERTADOS	16.201	72,1%	↑
FARDOS VENDIDOS	14.676	83,1%	↑
% FARDOS VENDIDOS	90,6%	6,3%	↑



CALIDAD DE LA OFERTA (%)		Variación remate anterior	
FARDOS CALIDAD MEJOR A EXCELENTE	22,4%	16,7%	↑
FARDOS CON REND. AL PEINADO SUPERIOR AL 65%	42,5%	13,9%	↑



Nota: datos desde junio 2018.

COMENTARIOS GENERALES

- El indicador aumenta a los US\$ 1.292 centavos por kilo base limpia.

- El dólar australiano se fortalece respecto a la moneda norteamericana en 0,693.

- La oferta se ubicó en 16.201 fardos de los cuales se vendió el 90.6%. Los fardos de excelente calidad representaron el 22.4% de la oferta. Se rechazó un 9.4% de los fardos.

- Las lanas registran aumentos entre un rango de +1.7% (16.5 y 17 micras) y 6.1% (32 micras). La lana de 21 micras aumenta a los US\$ 15.16 (+3.3%) y las lanas de 28 micras bajan a los US\$ 7.63 (+3.5%).

- Los remates continúan mañana con 13.014 fardos estimados.

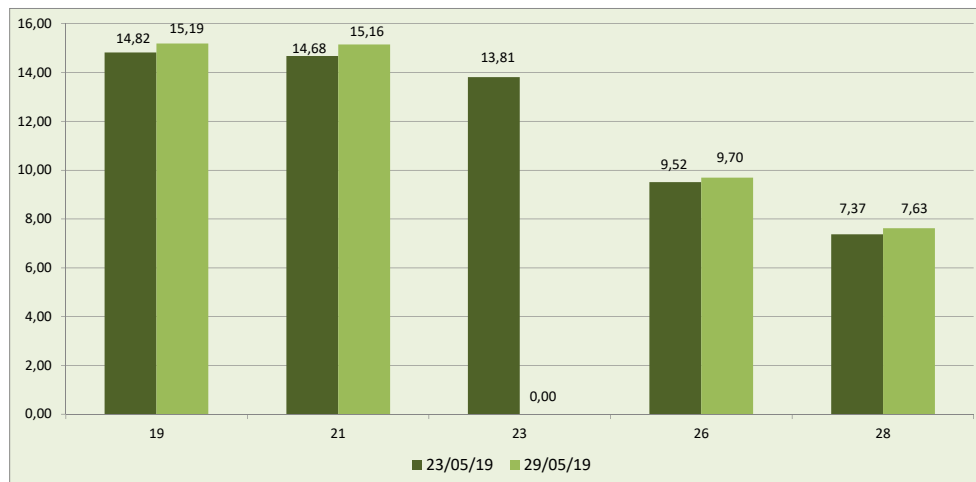


DETALLE MICRAS EN US\$ POR KILO BASE LIMPIA

MICRAS	16/05/19	22/05/19	23/05/19	29/05/19	Variación respecto remate anterior	Variación respecto fin zafra 2017/18
16,50	16,50	16,14	16,06	16,33	1,7	-26,5
17,00	16,33	16,00	15,92	16,19	1,7	-23,3
17,50	16,27	15,92	15,83	16,14	2,0	-18,6
18,00	16,14	15,77	15,68	15,98	1,9	-13,8
18,50	15,72	15,24	15,18	15,49	2,0	-12,1
19,00	15,39	14,91	14,82	15,19	2,5	-12,9
19,50	15,17	14,82	14,79	15,15	2,4	-12,6
20,00	15,15	14,78	14,77	15,09	2,2	-12,7
21,00	15,22	14,70	14,68	15,16	3,3	-12,1
22,00	15,06	14,73	14,66	s/c	s/c	-14,6
23,00	s/c	s/c	13,81	s/c	s/c	s/c
24,00	s/c	s/c	s/c	s/c	s/c	-
25,00	s/c	s/c	s/c	s/c	s/c	-
26,00	9,92	9,52	9,52	9,70	1,9	-14,2
28,00	8,17	7,68	7,37	7,63	3,5	0,8
30,00	6,79	6,13	6,11	6,28	2,8	21,9
32,00	4,33	3,94	3,94	4,18	6,1	26,7

FUENTE: Elaboración SUL en base a información de AWEX.

**GRÁFICO COMPARATIVO DE CATEGORÍAS DE LANA DE LOS DOS ÚLTIMOS REMATES
usd por kilo base limpia**



Fuente: Elaboración SUL en base a información de AWEX.

MERCADO LANERO AUSTRALIANO es una publicación del Secretariado Uruguayo de la Lana (SUL)

Servando Gomez 2408 Tel. 598 (2) 606 0707 - MONTEVIDEO – URUGUAY

<http://www.sul.org.uy> - email: pbottaro@sul.org.uy

Twitter: @mercados_sul - Facebook: SUL.ORG.UY

Se autoriza la reproducción parcial o total de la presente publicación, debiéndose citar la fuente en todos los casos.