



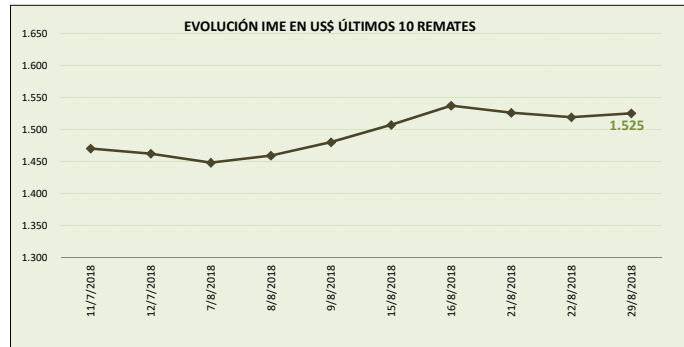
MERCADO LANERO AUSTRALIANO

REPORTE REALIZADO POR SUL EN BASE A INFORMACIÓN DE AWEX

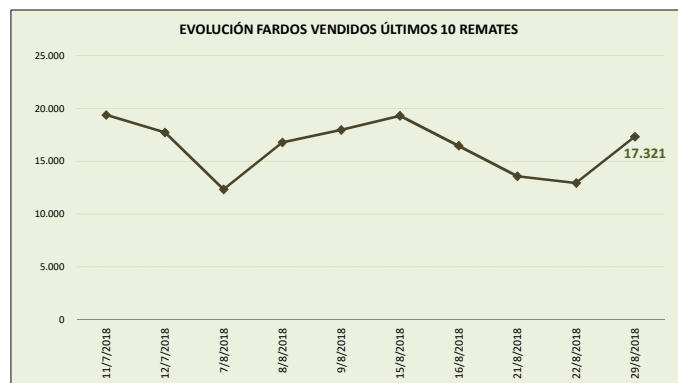
DATOS REFERIDOS A REMATE REALIZADO EN MELBOURNE, SYDNEY Y FREMANTLE DÍA 29/08/2018 (zafra 2018/19)

SEMANA 9 INFORME 10

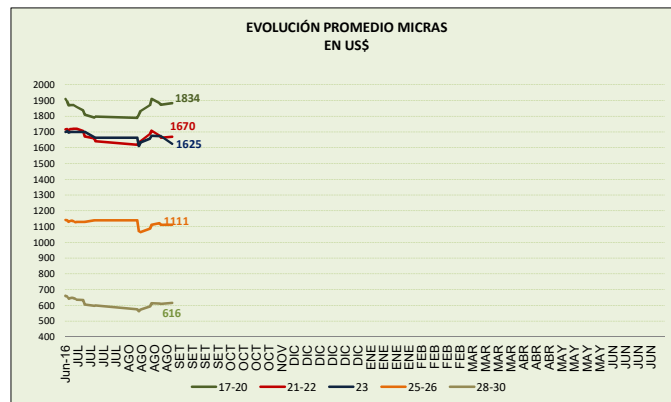
VALOR INDICADOR MERCADO DEL ESTE		Variación remate anterior	
IME US\$	1.525	0,4%	↑
IME A\$	2.076	0,4%	↑
TIPO DE CAMBIO (A\$/US\$)	0,734	0,0%	↔



OFERTA FARDOS		Variación remate anterior	
FARDOS OFERTADOS	17.780	27,4%	↑
FARDOS VENDIDOS	17.321	34,0%	↑
% FARDOS VENDIDOS	97,4%	5,2%	↑



CALIDAD DE LA OFERTA (%)		Variación remate anterior	
FARDOS CALIDAD MEJOR A EXCELENTE	17,8%	-27,3%	↓
FARDOS CON REND. AL PEINADO SUPERIOR AL 65%	41,3%	-13,1%	↓



Nota: Para 23 y 26 se comparan precios con el día 12/07/2018.

Nota: datos desde junio 2016.

COMENTARIOS GENERALES

- El indicador aumenta a los US\$ 1.525 por kilo base limpia (suba del IME en dólares australianos).
- El dólar australiano se mantiene respecto a la moneda norteamericana en 0,734.
- La oferta se ubicó en 17.780 fardos de los cuales se vendió el 97,4%. Los fardos de excelente calidad representaron el 17,8% de la oferta. Se rechazó un 2,6% de los fardos.
- La mayoría de las categorías registraron aumentos en sus precios entre un rango de 0,1% (lanas de 19,5 micras) y 1,1% (lanas de 28 micras). Las lanas de 23, 24 y 26 micras se mantienen en su nivel mientras que la lana de 23 micras registró una baja del 2,9%. Algunas referencias: las lanas de 21 micras aumentan a los US\$ 16,71 (+0,1%) y las lanas de 28 micras suben a los US\$ 7,05 (+1,1%).
- China continúa liderando las compras seguida muy de cerca de Europa e India: Techwool Trading (12,3%), Seatech Industrial (10,9%), Fox & Lillie (8,6%), Kathaytex (7,6%) y Lempiere (6,3%) fueron las principales firmas compradoras.
- Los remates continúan mañana con 18.472 fardos estimados.

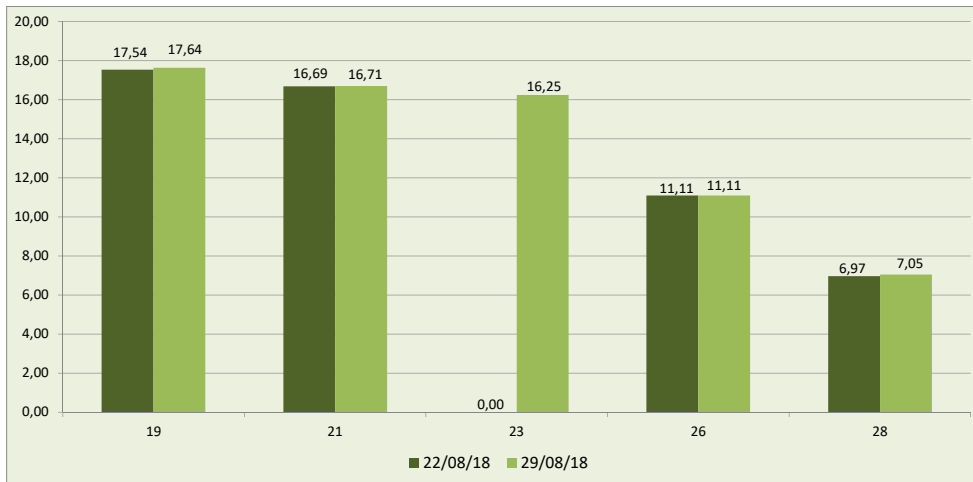


DETALLE MICRAS EN US\$ POR KILO BASE LIMPIA

MICRAS	16/08/18	21/08/18	22/08/18	29/08/18	Variación respecto remate anterior	Variación respecto fin zafra 2011/17/18
16,50	23,14	22,76	22,62	22,78	0,7	2,5
17,00	21,83	21,47	21,40	21,54	0,7	2,0
17,50	20,55	20,27	20,22	20,38	0,8	2,8
18,00	19,39	19,18	19,11	19,26	0,8	3,9
18,50	18,60	18,38	18,29	18,46	0,9	4,7
19,00	17,87	17,61	17,54	17,64	0,6	1,2
19,50	17,52	17,39	17,25	17,27	0,1	-0,4
20,00	17,29	17,06	16,86	16,90	0,2	-2,2
21,00	17,09	16,86	16,69	16,71	0,1	-3,1
22,00	17,06	16,71	16,60	16,68	0,5	-2,8
23,00	16,76	16,73	s/c	16,25	-2,9	-4,5
24,00	15,63	15,48	15,41	15,41	0,0	-
25,00	13,08	13,23	13,21	13,31	0,8	3,3
26,00	11,11	11,22	11,11	11,11	0,0	-1,7
28,00	7,00	7,00	6,97	7,05	1,1	-6,9
30,00	5,25	5,23	5,22	5,26	0,8	2,1
32,00	3,72	3,48	3,60	3,60	0,0	9,1

FUENTE: Elaboración SUL en base a información de AWEX.

**GRÁFICO COMPARATIVO DE CATEGORÍAS DE LANA DE LOS DOS ÚLTIMOS REMATES
usd por kilo base limpia**



Fuente: Elaboración SUL en base a información de AWEX.

MERCADO LANERO AUSTRALIANO es una publicación del Secretariado Uruguayo de la Lana (SUL)

Servando Gomez 2408 Tel. 598 (2) 606 0707 - MONTEVIDEO – URUGUAY

<http://www.sul.org.uy> - email: pbottaro@sul.org.uy

Twitter: @mercados_sul - Facebook: SUL.ORG.UY

Se autoriza la reproducción parcial o total de la presente publicación, debiéndose citar la fuente en todos los casos.