



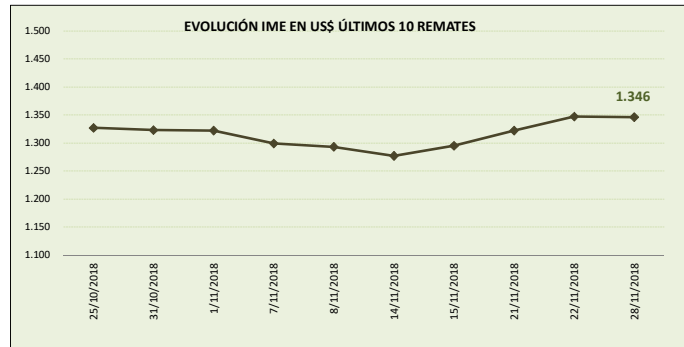
MERCADO LANERO AUSTRALIANO

REPORTE REALIZADO POR SUL EN BASE A INFORMACIÓN DE AWEX

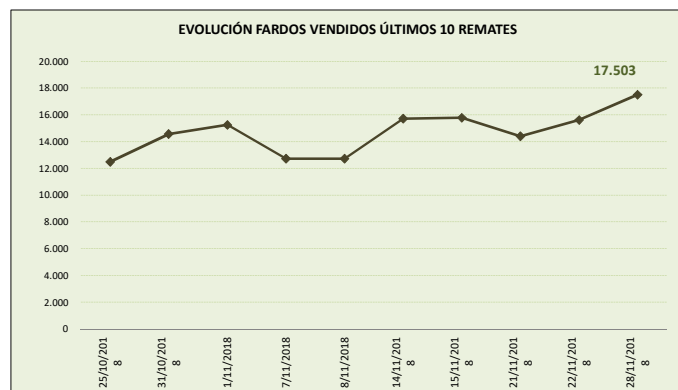
DATOS REFERIDOS A REMATE REALIZADO EN MELBOURNE, SYDNEY Y FREMANTLE DÍA 28/11/2018 (zafra 2018/19)

SEMANA 21 INFORME 34

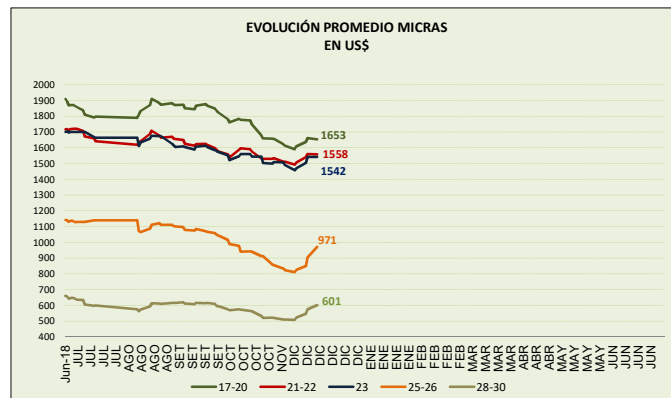
VALOR INDICADOR MERCADO DEL ESTE		Variación remate anterior	
IME US\$	1.346	-0,1%	↓
IME A\$	1.860	0,1%	↑
TIPO DE CAMBIO (A\$/US\$)	0,724	-0,1%	↓



OFERTA FARDOS		Variación remate anterior	
FARDOS OFERTADOS	18.799	13,7%	↑
FARDOS VENDIDOS	17.503	12,1%	↑
% FARDOS VENDIDOS	93,1%	-1,4%	↓



CALIDAD DE LA OFERTA (%)		Variación remate anterior	
FARDOS CALIDAD MEJOR A EXCELENTE	29,1%	24,6%	↑
FARDOS CON REND. AL PEINADO SUPERIOR AL 65%	63,1%	9,1%	↑



PROMEDIO MICRAS (us\$)		Variación remate anterior	
17-20	1.653	-0,5%	↓
21-22	1.558	-0,1%	↓
23	1.542	0,0%	↔
26	971	7,5%	↑
28-30	601	4,4%	↑

Nota: datos desde junio 2018.

COMENTARIOS GENERALES

- El indicador disminuye un centavo ubicándose en los US\$ 1.346 centavos por kilo base limpia.
- El dólar australiano se debilita respecto a la moneda norteamericana en 0,724.
- La oferta se ubicó en 18.799 fardos de los cuales se vendió el 93,1%. Los fardos de excelente calidad representaron el 29,1% de la oferta. Se rechazó un 6,9% de los fardos.
- Las categorías registraron variaciones dispares en sus precios. Las lanas que aumentaron sus precios se ubicaron en un rango entre 0,6% (lanas de 22 y 32 micras) y 7,5% (lanas de 23 y 26 micras). La lana que disminuyó su nivel se ubican entre 0,9 (lana de 19,5 micras) y 0,1% (lana de 18 micras). La lana de 21 micras se ubicó a la baja en US\$ 15,53 (-0,8%) y la lana de 28 micras se ubicó en los US\$ 6,61 (+7,0%).
- Los remates continúan mañana con 16.631 fardos estimados.

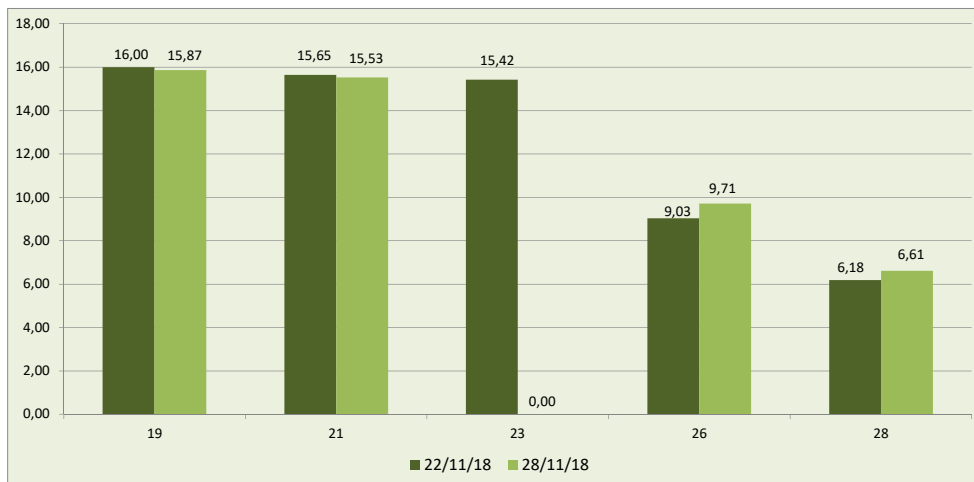


DETALLE MICRAS EN US\$ POR KILO BASE LIMPIA

MICRAS	15/11/18	21/11/18	22/11/18	28/11/18	Variación respecto remate anterior	Variación respecto fin zafra 2017/18
16,50	18,10	18,18	18,24	18,13	-0,6	-18,4
17,00	17,62	17,75	17,84	17,73	-0,6	-16,1
17,50	17,30	17,38	17,44	17,34	-0,6	-12,5
18,00	16,45	16,61	16,90	16,88	-0,1	-9,0
18,50	15,87	16,07	16,48	16,34	-0,8	-7,3
19,00	15,28	15,68	16,00	15,87	-0,8	-9,0
19,50	15,07	15,57	15,86	15,71	-0,9	-9,4
20,00	15,01	15,45	15,72	15,62	-0,6	-9,6
21,00	14,93	15,44	15,65	15,53	-0,8	-9,9
22,00	15,16	15,36	15,54	15,63	0,6	-8,9
23,00	14,69	15,04	15,42	s/c	s/c	-9,3
24,00	12,45	s/c	13,34	13,83	3,7	-
25,00	9,76	s/c	s/c	10,87	s/c	-15,6
26,00	8,24	8,49	9,03	9,71	7,5	-14,1
28,00	5,54	5,79	6,18	6,61	7,0	-12,7
30,00	4,90	5,13	5,32	5,40	1,5	4,9
32,00	3,49	3,53	3,59	3,61	0,6	9,4

FUENTE: Elaboración SUL en base a información de AWEX.

**GRÁFICO COMPARATIVO DE CATEGORÍAS DE LANA DE LOS DOS ÚLTIMOS REMATES
usd por kilo base limpia**



Fuente: Elaboración SUL en base a información de AWEX.

MERCADO LANERO AUSTRALIANO es una publicación del Secretariado Uruguayo de la Lana (SUL)

Servando Gomez 2408 Tel. 598 (2) 606 0707 - MONTEVIDEO – URUGUAY

<http://www.sul.org.uy> - email: pbottaro@sul.org.uy

Twitter: @mercados_sul - Facebook: SUL.ORG.UY

Se autoriza la reproducción parcial o total de la presente publicación, debiéndose citar la fuente en todos los casos.