



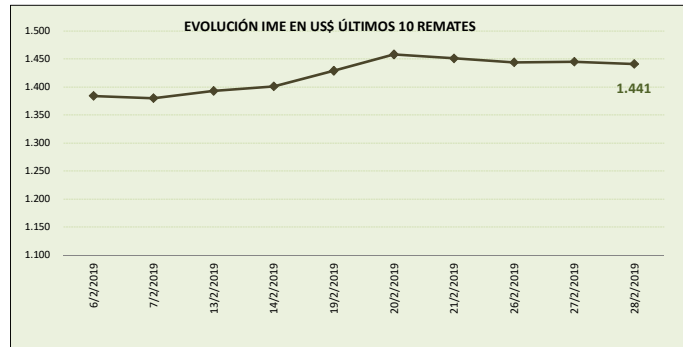
MERCADO LANERO AUSTRALIANO

REPORTE REALIZADO POR SUL EN BASE A INFORMACIÓN DE AWEX

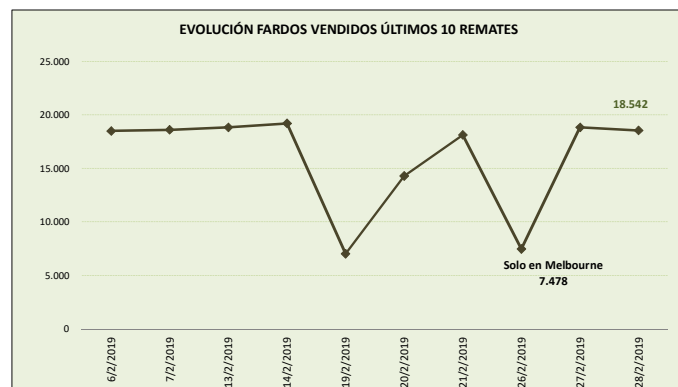
DATOS REFERIDOS A REMATE REALIZADO EN MELBOURNE, SYDNEY Y FREMANTLE DÍA 28/02/2019 (zafra 2018/19)

SEMANA 35 INFORME 59

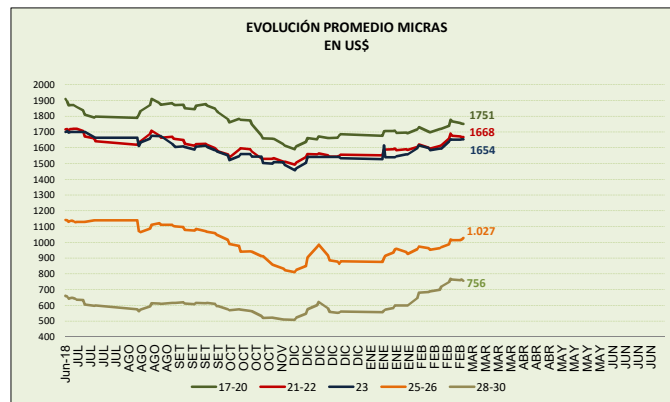
VALOR INDICADOR MERCADO DEL ESTE		Variación remate anterior	
IME US\$	1.441	-0,3%	↓
IME A\$	2.016	0,2%	↑
TIPO DE CAMBIO (A\$/US\$)	0,715	-0,4%	↓



OFERTA FARDOS		Variación remate anterior	
FARDOS OFERTADOS	20.284	0,1%	↑
FARDOS VENDIDOS	18.542	-1,5%	↓
% FARDOS VENDIDOS	91,4%	-1,6%	↓



CALIDAD DE LA OFERTA (%)		Variación remate anterior	
FARDOS CALIDAD MEJOR A EXCELENTE	19,1%	-12,5%	↓
FARDOS CON REND. AL PEINADO SUPERIOR AL 65%	46,8%	-2,8%	↓



Nota: datos desde junio 2018.

COMENTARIOS GENERALES

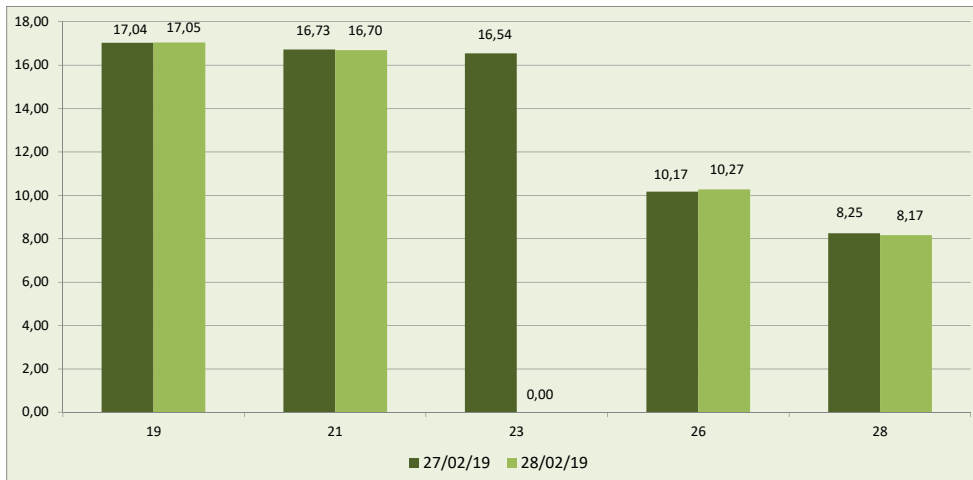
- El indicador disminuye para ubicarse en los US\$ 1.441 centavos por kilo base limpia.
- El dólar australiano se debilita con respecto a la moneda norteamericana en 0,715.
- La oferta se ubicó en 20.284 fardos de los cuales se vendió el 91.4%. Los fardos de excelente calidad representaron el 19.1% de la oferta. Se rechazó un 8.6% de los fardos.
- Las lanas registran variaciones dispares. Las categorías que registran disminuciones se ubican entre un rango de -1.0% (28y 30 micras) y -0.1% (16.5 micras). Las lanas que registran incrementos se ubican entre un rango de 0.1% (lanas de 19) y 1.0% (lanas de 26 y 32 micras). La lana de 21 micras disminuyen a US\$ 16.70 y las lanas de 28 micras a los US\$ 8.17.
- Los remates continúan la próxima semana con 46.128 fardos estimados.

DETALLE MICRAS EN US\$ POR KILO BASE LIMPIA

MICRAS	21/02/19	26/02/19	27/02/19	28/02/19	Variación respecto remate anterior	Variación respecto fin zafra 2017/18
16,50	18,81	18,68	18,70	18,69	-0,1	-15,9
17,00	18,51	18,41	18,39	18,36	-0,2	-13,1
17,50	18,23	18,12	18,07	18,02	-0,3	-9,1
18,00	17,98	17,88	17,89	17,85	-0,2	-3,7
18,50	17,45	17,33	17,35	17,32	-0,2	-1,8
19,00	17,21	17,12	17,04	17,05	0,1	-2,2
19,50	17,08	16,99	16,93	16,93	0,0	-2,4
20,00	17,01	16,91	16,79	16,79	0,0	-2,8
21,00	16,87	16,79	16,73	16,70	-0,2	-3,1
22,00	16,63	s/c	16,62	16,66	0,2	-2,9
23,00	16,52	s/c	16,54	s/c	-	s/c
24,00	s/c	s/c	s/c	s/c	-	-
25,00	s/c	s/c	s/c	s/c	-	-
26,00	10,14	10,13	10,17	10,27	1,0	-9,1
28,00	8,23	8,21	8,25	8,17	-1,0	7,9
30,00	7,04	6,99	7,01	6,94	-1,0	34,8
32,00	4,09	4,18	4,19	4,23	1,0	28,2

FUENTE: Elaboración SUL en base a información de AWEX.

**GRÁFICO COMPARATIVO DE CATEGORÍAS DE LANA DE LOS DOS ÚLTIMOS REMATES
usd por kilo base limpia**



Fuente: Elaboración SUL en base a información de AWEX.

MERCADO LANERO AUSTRALIANO es una publicación del Secretariado Uruguayo de la Lana (SUL)

Servando Gomez 2408 Tel. 598 (2) 606 0707 - MONTEVIDEO – URUGUAY

<http://www.sul.org.uy> - email: pbottaro@sul.org.uy

Twitter: @mercados_sul - Facebook: SUL.ORG.UY

Se autoriza la reproducción parcial o total de la presente publicación, debiéndose citar la fuente en todos los casos.