



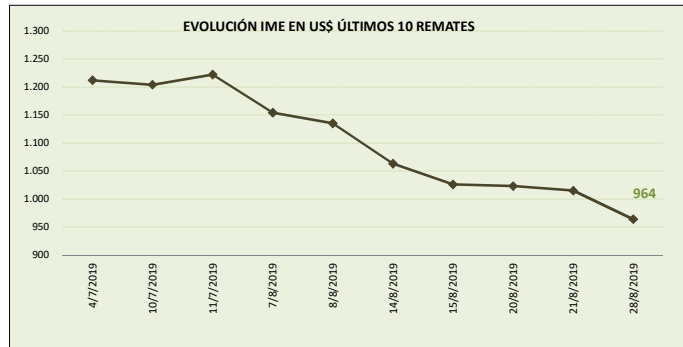
MERCADO LANERO AUSTRALIANO

REPORTE REALIZADO POR SUL EN BASE A INFORMACIÓN DE AWEX

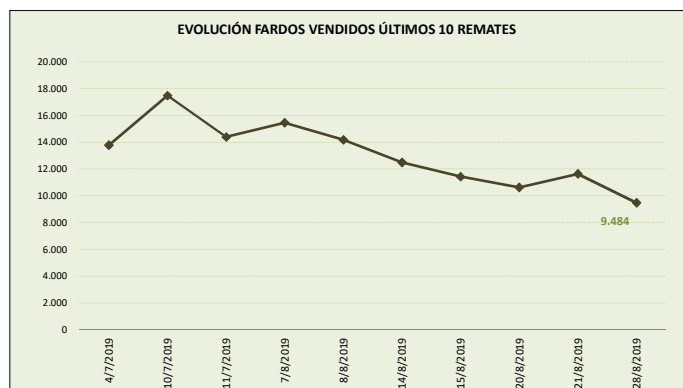
DATOS REFERIDOS A REMATE REALIZADO EN MELBOURNE, SYDNEY Y FREMANTLE DÍA 28/08/2019 (zafra 2019/20)

SEMANA 9 INFORME 11

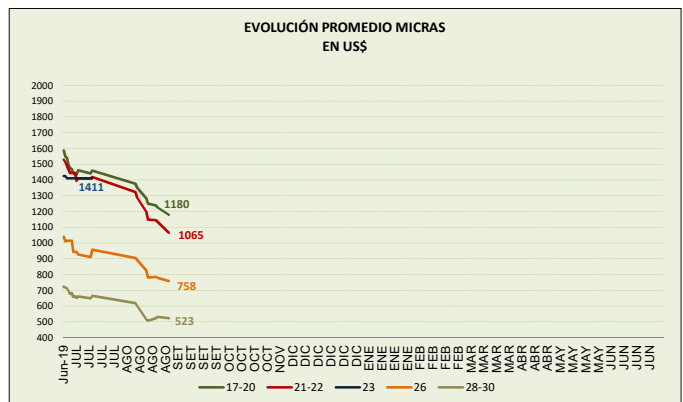
VALOR INDICADOR MERCADO DEL ESTE		Variación remate anterior	
IME US\$	964	-5,0%	↓
IME A\$	1.430	-4,5%	↓
TIPO DE CAMBIO (A\$/US\$)	0,674	-0,6%	↓



OFERTA FARDOS		Variación remate anterior	
FARDOS OFERTADOS	13.082	-5,3%	↓
FARDOS VENDIDOS	9.484	-18,5%	↓
% FARDOS VENDIDOS	72,5%	-13,9%	↓



CALIDAD DE LA OFERTA (%)		Variación remate anterior	
FARDOS CALIDAD MEJOR A EXCELENTE	12,9%	-25,9%	↓
FARDOS CON REND. AL PEINADO SUPERIOR AL 65%	39,0%	10,3%	↑



Nota: datos desde junio 2019.

COMENTARIOS GENERALES

- El indicador disminuye a los US\$ 964 centavos por kilo base limpia.
- El dólar australiano se debilita respecto a la moneda norteamericana en 0,674.
- La oferta se ubicó en 13.082 fardos los cuales se vendió el 72.5%. Los fardos de excelente calidad representaron el 12.9% de la oferta. Se rechazó un 27.3% de lo fardos.
- Las categorías registran bajas en sus precios que se ubicaron entre un rango de 6.4% (22 micras) y 1.4% (28 micras). La lana de 21 micras baja a US\$10.67 (-5.8%) y las lanas de 28 micras disminuyen a los US\$ 5.77 (-1.4%).
- Los remates continúan mañana con 16.547 fardos estimados.

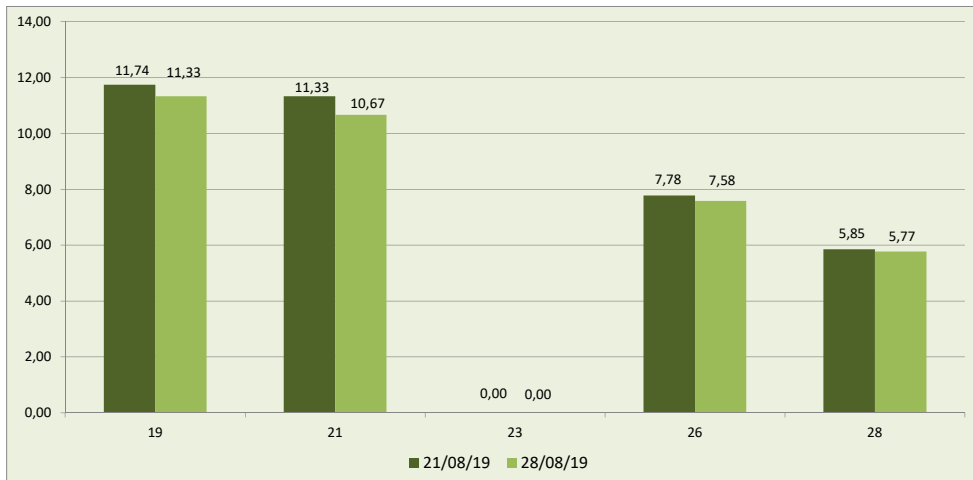


DETALLE MICRAS EN US\$ POR KILO BASE LIMPIA

MICRAS	15/08/19	20/08/19	21/08/19	28/08/19	Variación respecto remate anterior	Variación respecto fin zafra 2018/19
16,50	13,54	13,39	13,24	12,93	-2,3	-16,0
17,00	13,43	13,28	13,14	12,73	-3,1	-14,1
17,50	13,34	13,16	12,99	12,62	-2,8	-13,9
18,00	13,07	12,90	12,71	12,31	-3,1	-15,3
18,50	12,63	12,43	12,24	11,83	-3,3	-16,7
19,00	11,93	11,81	11,74	11,33	-3,5	-19,3
19,50	11,62	11,54	11,46	10,90	-4,9	-22,1
20,00	11,56	11,50	11,40	10,81	-5,2	-22,5
21,00	11,49	11,42	11,33	10,67	-5,8	-25,1
22,00	11,48	11,48	11,36	10,63	-6,4	-27,3
23,00	s/c	s/c	s/c	s/c	s/c	s/c
24,00	s/c	s/c	s/c	s/c	s/c	s/c
25,00	s/c	s/c	s/c	s/c	s/c	s/c
26,00	7,80	7,85	7,78	7,58	-2,6	-19,6
28,00	5,64	5,78	5,85	5,77	-1,4	-22,1
30,00	4,47	4,66	4,78	4,69	-1,9	-19,7
32,00	s/c	3,19	3,18	3,13	-1,6	s/c

FUENTE: Elaboración SUL en base a información de AWEX.

**GRÁFICO COMPARATIVO DE CATEGORÍAS DE LANA DE LOS DOS ÚLTIMOS REMATES
usd por kilo base limpia**



Fuente: Elaboración SUL en base a información de AWEX.

MERCADO LANERO AUSTRALIANO es una publicación del Secretariado Uruguayo de la Lana (SUL)

Servando Gomez 2408 Tel. 598 (2) 606 0707 - MONTEVIDEO – URUGUAY

<http://www.sul.org.uy> - email: pbottaro@sul.org.uy

Twitter: @mercados_sul - Facebook: SUL.ORG.UY

Se autoriza la reproducción parcial o total de la presente publicación, debiéndose citar la fuente en todos los casos.