



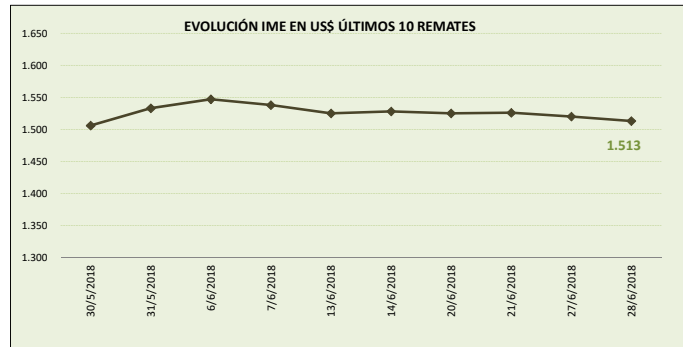
MERCADO LANERO AUSTRALIANO

REPORTE REALIZADO POR SUL EN BASE A INFORMACIÓN DE AWEX

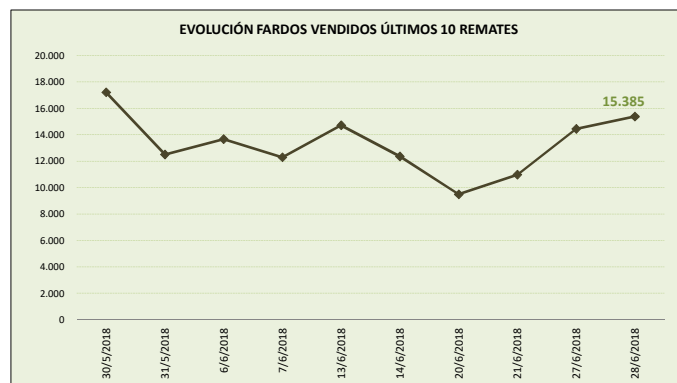
DATOS REFERIDOS A REMATE REALIZADO EN MELBOURNE, SYDNEY Y FREMANTLE Día 28/06/2018 (zafra 2017/18)

SEMANA 54 INFORME 110

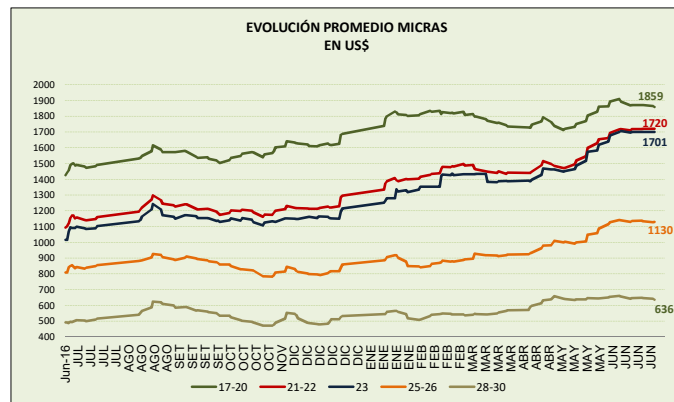
VALOR INDICADOR MERCADO DEL ESTE		Variación remate anterior	
IME US\$	1.513	-0,5%	↓
IME A\$	2.056	-0,2%	↓
TIPO DE CAMBIO (A\$/US\$)	0,736	-0,3%	↓



OFERTA FARDOS		Variación remate anterior	
FARDOS OFERTADOS	16.382	6,4%	↑
FARDOS VENDIDOS	15.385	6,5%	↑
% FARDOS VENDIDOS	93,9%	0,1%	↑



CALIDAD DE LA OFERTA (%)		Variación remate anterior	
FARDOS CALIDAD MEJOR A EXCELENTE	19,7%	-19,7%	↓
FARDOS CON REND. AL PEINADO SUPERIOR AL 65%	41,0%	-10,8%	↓



Nota: datos desde junio 2016.

COMENTARIOS GENERALES

- El indicador disminuye a los US\$ 1.513 centavos por kilo base limpia (baja del IME en dólares australianos y del tipo de cambio).
- El dólar australiano se debilita respecto a la moneda norteamericana en 0,736.
- La oferta se ubicó en 16.382 fardos de los cuales se vendió el 93,9%. Los fardos de excelente calidad representaron el 19,7% de la oferta. Se rechazó un 6,1% de los fardos.
- Las categorías registraron disminuciones en sus precios se ubicaron entre un rango de 1,2% (lanas de 16,5 micras) y 0,1% (lanas de 19 y 20 micras). Las únicas categorías que registraron incrementos fueron las de 21 y 26 micras. Algunas referencias: las lanas de 21 micras aumentan a los US\$ 17,24 (+0,2%) y las lanas de 28 micras disminuyen para ubicarse en US\$ 7,57 (-1,0%).
- China continúa liderando las compras seguida muy de cerca de Europa e India: Techwool Trading (18,2%), Fox & Lillie (12,4%), Seatech Industrial (7,7%), Kathaytex (8,1%) y Tianyu Wool (6,5%) fueron las principales firmas compradoras.
- Los remates continúan la próxima semana con 43.232 fardos.

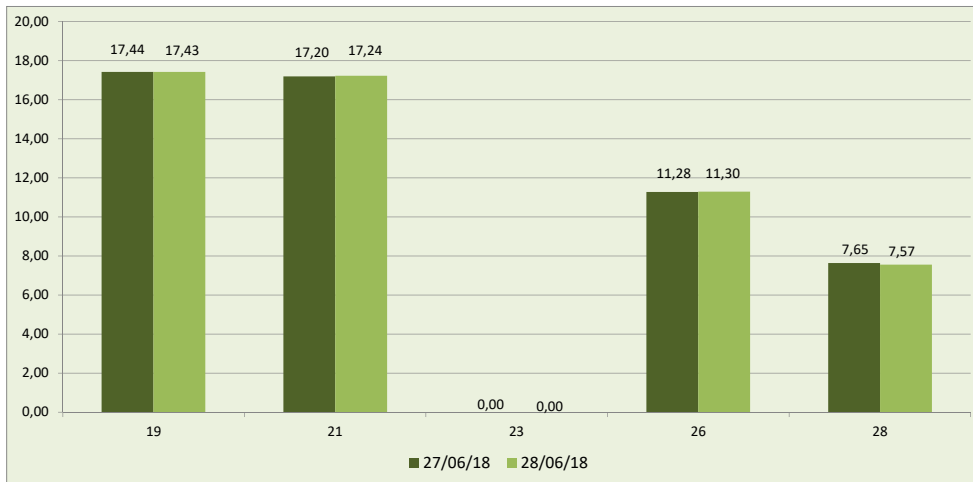


DETALLE MICRAS EN US\$ POR KILO BASE LIMPIA

MICRAS	20/06/18	21/06/18	27/06/18	28/06/18	Variación respecto remate anterior	Variación respecto fin zafra 2016/17
16,50	22,37	22,53	22,48	22,22	-1,2	32,7
17,00	21,28	21,24	21,25	21,12	-0,6	26,1
17,50	20,07	19,98	19,93	19,82	-0,6	20,1
18,00	18,84	18,75	18,63	18,54	-0,5	14,8
18,50	17,84	17,81	17,71	17,63	-0,5	15,1
19,00	17,47	17,49	17,44	17,43	-0,1	22,2
19,50	17,38	17,47	17,38	17,34	-0,2	31,5
20,00	17,22	17,37	17,30	17,28	-0,1	38,7
21,00	17,15	17,18	17,20	17,24	0,2	45,7
22,00	17,24	17,22	s/c	17,16	s/c	51,7
23,00	s/c	s/c	s/c	s/c	s/c	s/c
24,00	s/c	s/c	s/c	s/c	s/c	s/c
25,00	s/c	s/c	s/c	s/c	s/c	s/c
26,00	11,38	11,34	11,28	11,30	0,2	34,2
28,00	7,74	7,73	7,65	7,57	-1,0	29,8
30,00	5,20	5,18	5,18	5,15	-0,6	20,3
32,00	3,37	3,32	3,31	3,30	-0,3	11,5

FUENTE: Elaboración SUL en base a información de AWEX.

**GRÁFICO COMPARATIVO DE CATEGORÍAS DE LANA DE LOS DOS ÚLTIMOS REMATES
usd por kilo base limpia**



Fuente: Elaboración SUL en base a información de AWEX.

MERCADO LANERO AUSTRALIANO es una publicación del Secretariado Uruguayo de la Lana (SUL)

Servando Gomez 2408 Tel. 598 (2) 606 0707 - MONTEVIDEO – URUGUAY

<http://www.sul.org.uy> - email: pbottaro@sul.org.uy

Twitter: @mercados_sul - Facebook: SUL.ORG.UY

Se autoriza la reproducción parcial o total de la presente publicación, debiéndose citar la fuente en todos los casos.