



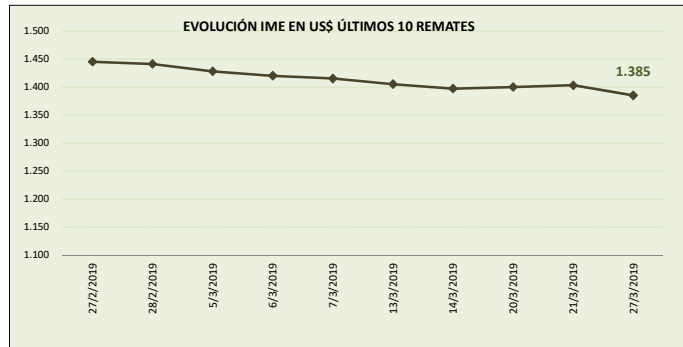
MERCADO LANERO AUSTRALIANO

REPORTE REALIZADO POR SUL EN BASE A INFORMACIÓN DE AWEX

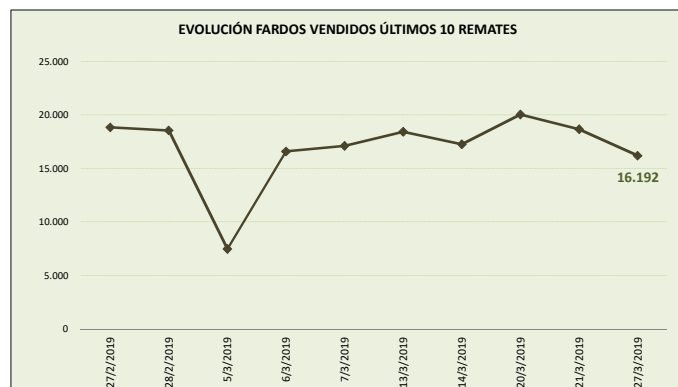
DATOS REFERIDOS A REMATE REALIZADO EN MELBOURNE, SYDNEY Y FREMANTLE DÍA 21/03/2019 (zafra 2018/19)

SEMANA 37 INFORME 64

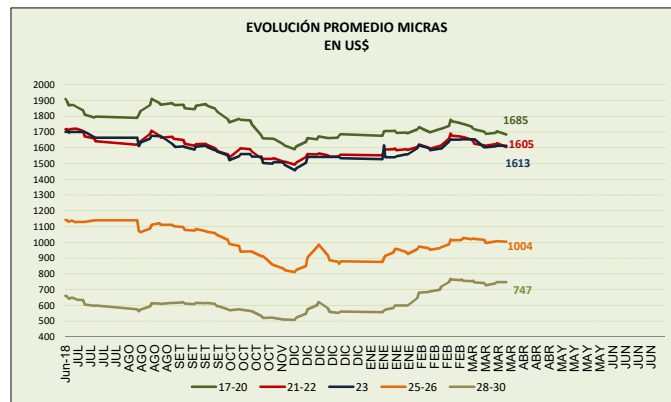
VALOR INDICADOR MERCADO DEL ESTE		Variación remate anterior	
IME US\$	1.385	-1,3%	↓
IME A\$	1.950	-0,7%	↓
TIPO DE CAMBIO (A\$/US\$)	0,710	-0,7%	↓



OFERTA FARDOS		Variación remate anterior	
FARDOS OFERTADOS	18.479	-12,2%	↓
FARDOS VENDIDOS	16.192	-13,2%	↓
% FARDOS VENDIDOS	87,6%	-1,2%	↓



CALIDAD DE LA OFERTA (%)		Variación remate anterior	
FARDOS CALIDAD MEJOR A EXCELENTE	20,1%	12,4%	↑
FARDOS CON REND. AL PEINADO SUPERIOR AL 65%	40,6%	2,6%	↑



Nota: datos desde junio 2018.

COMENTARIOS GENERALES

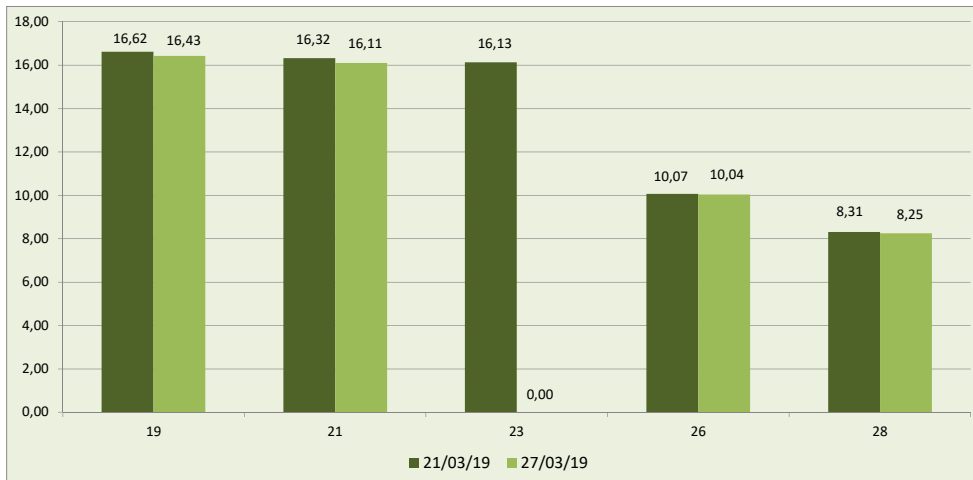
- El indicador disminuye para ubicarse en los US\$ 1.385 centavos por kilo base limpia.
- El dólar australiano se debilita respecto a la moneda norteamericana en 0,710.
- La oferta se ubicó en 18.479 fardos de los cuales se vendió el 87,6%. Los fardos de excelente calidad representaron el 20,1% de la oferta. Se rechazó un 12,4% de los fardos.
- Las lanas registran disminuciones que se ubican entre un rango de -1,7% (22 micras) y -0,3% (26 micras). La lana de 21 micras disminuye a US\$ 16,11 (-1,3%) y las lanas de 28 micras bajan a los US\$ 8,25 (-0,7%).
- Los remates continúan mañana con 19.356 fardos estimados.

DETALLE MICRAS EN US\$ POR KILO BASE LIMPIA

MICRAS	14/03/19	20/03/19	21/03/19	27/03/19	Variación respecto remate anterior	Variación respecto fin zafra 2017/18
16,50	17,97	18,00	18,10	17,89	-1,2	-19,5
17,00	17,67	17,74	17,86	17,66	-1,1	-16,4
17,50	17,44	17,48	17,60	17,42	-1,0	-12,1
18,00	17,11	17,18	17,30	17,09	-1,2	-7,8
18,50	16,73	16,82	16,87	16,69	-1,1	-5,3
19,00	16,47	16,53	16,62	16,43	-1,1	-5,7
19,50	16,30	16,34	16,43	16,28	-0,9	-6,1
20,00	16,24	16,28	16,37	16,21	-1,0	-6,2
21,00	16,13	16,21	16,32	16,11	-1,3	-6,6
22,00	16,13	16,23	16,26	15,98	-1,7	-6,9
23,00	s/c	16,09	16,13	s/c	s/c	s/c
24,00	s/c	s/c	s/c	s/c	s/c	-
25,00	s/c	s/c	s/c	11,43	-	-
26,00	9,96	10,05	10,07	10,04	-0,3	-11,2
28,00	8,06	8,21	8,31	8,25	-0,7	9,0
30,00	6,50	6,58	6,64	6,68	0,6	29,7
32,00	4,19	4,26	4,35	4,40	1,1	33,3

FUENTE: Elaboración SUL en base a información de AWEX.

**GRÁFICO COMPARATIVO DE CATEGORÍAS DE LANA DE LOS DOS ÚLTIMOS REMATES
usd por kilo base limpia**



Fuente: Elaboración SUL en base a información de AWEX.

MERCADO LANERO AUSTRALIANO es una publicación del Secretariado Uruguayo de la Lana (SUL)

Servando Gomez 2408 Tel. 598 (2) 606 0707 - MONTEVIDEO – URUGUAY

<http://www.sul.org.uy> - email: pbottaro@sul.org.uy

Twitter: @mercados_sul - Facebook: SUL.ORG.UY

Se autoriza la reproducción parcial o total de la presente publicación, debiéndose citar la fuente en todos los casos.