

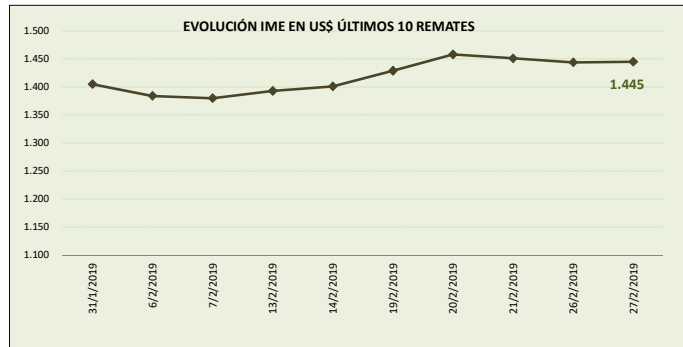


MERCADO LANERO AUSTRALIANO

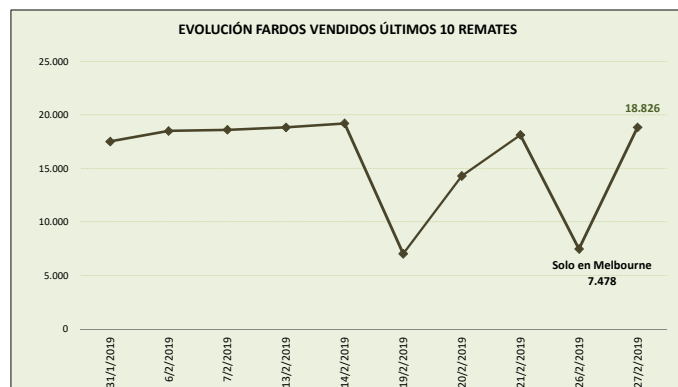
REPORTE REALIZADO POR SUL EN BASE A INFORMACIÓN DE AWEX

DATOS REFERIDOS A REMATE REALIZADO EN MELBOURNE DÍA 26/02/2019 (zafra 2018/19) SEMANA 35 INFORME 57

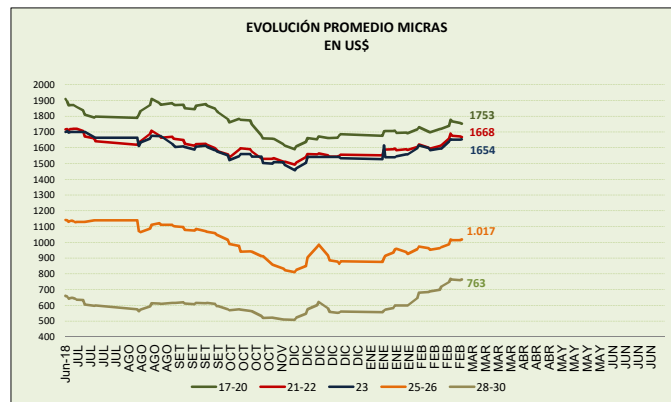
VALOR INDICADOR MERCADO DEL ESTE		Variación remate anterior	
IME US\$	1.445	0,1%	↑
IME A\$	2.012	0,0%	↑
TIPO DE CAMBIO (A\$/US\$)	0,718	0,3%	↑



OFERTA FARDOS		Variación remate anterior	
FARDOS OFERTADOS	20.268	141,4%	↑
FARDOS VENDIDOS	18.826	151,8%	↑
% FARDOS VENDIDOS	92,9%	4,3%	↑



CALIDAD DE LA OFERTA (%)		Variación remate anterior	
FARDOS CALIDAD MEJOR A EXCELENTE	21,8%	-48,0%	↓
FARDOS CON REND. AL PEINADO SUPERIOR AL 65%	48,1%	-21,1%	↓



Nota: datos desde junio 2018.

COMENTARIOS GENERALES

- El indicador aumenta para ubicarse en los US\$ 1.445 centavos por kilo base limpia.
- El dólar australiano se fortalece con respecto a la moneda norteamericana en 0,718.
- La oferta se ubicó en 20.268 fardos de los cuales se vendió el 92,9%. Los fardos de excelente calidad representaron el 21,8% de la oferta. Se rechazó un 7,1% de los fardos.
- Las lanas registran variaciones dispares. Las categorías que registran disminuciones se ubican entre un rango de -0,7% (20 micras) y -0,1% (17 micras). Las lanas que registran incrementos se ubican entre un rango de 0,1% (lanas de 16,5, 18 y 18,5) y 0,5% (lanas de 28 micras). La lana de 21 micras disminuyen a US\$ 16,79 y las lanas de 28 micras a los US\$ 8,25.
- Los remates continúan mañana con 20.956 fardos estimados.

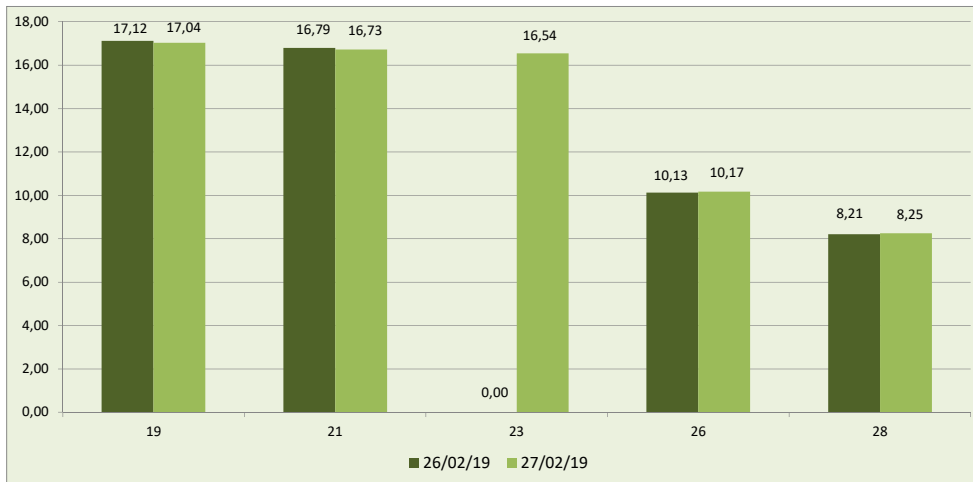


DETALLE MICRAS EN US\$ POR KILO BASE LIMPIA

MICRAS	20/02/19	21/02/19	26/02/19	27/02/19	Variación respecto remate anterior	Variación respecto fin zafra 2017/18
16,50	18,92	18,81	18,68	18,70	0,1	-15,8
17,00	18,58	18,51	18,41	18,39	-0,1	-12,9
17,50	18,33	18,23	18,12	18,07	-0,3	-8,8
18,00	18,06	17,98	17,88	17,89	0,1	-3,5
18,50	17,60	17,45	17,33	17,35	0,1	-1,6
19,00	17,35	17,21	17,12	17,04	-0,5	-2,2
19,50	17,19	17,08	16,99	16,93	-0,4	-2,4
20,00	17,12	17,01	16,91	16,79	-0,7	-2,8
21,00	16,97	16,87	16,79	16,73	-0,4	-3,0
22,00	16,83	16,63	s/c	16,62	-	-3,1
23,00	16,53	16,52	s/c	16,54	-	s/c
24,00	s/c	s/c	s/c	s/c	-	-
25,00	s/c	s/c	s/c	s/c	-	-
26,00	10,18	10,14	10,13	10,17	0,4	-10,0
28,00	8,23	8,23	8,21	8,25	0,5	9,0
30,00	7,11	7,04	6,99	7,01	0,3	36,1
32,00	4,11	4,09	4,18	4,19	0,2	27,0

FUENTE: Elaboración SUL en base a información de AWEX.

**GRÁFICO COMPARATIVO DE CATEGORÍAS DE LANA DE LOS DOS ÚLTIMOS REMATES
usd por kilo base limpia**



Fuente: Elaboración SUL en base a información de AWEX.

MERCADO LANERO AUSTRALIANO es una publicación del Secretariado Uruguayo de la Lana (SUL)

Servando Gomez 2408 Tel. 598 (2) 606 0707 - MONTEVIDEO – URUGUAY

<http://www.sul.org.uy> - email: pbottaro@sul.org.uy

Twitter: @mercados_sul - Facebook: SUL.ORG.UY

Se autoriza la reproducción parcial o total de la presente publicación, debiéndose citar la fuente en todos los casos.