



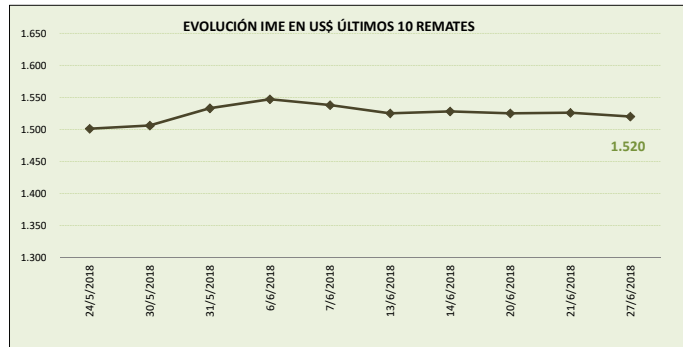
MERCADO LANERO AUSTRALIANO

REPORTE REALIZADO POR SUL EN BASE A INFORMACIÓN DE AWEX

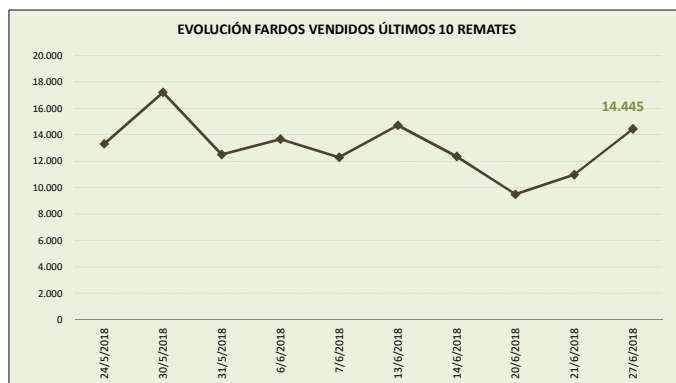
DATOS REFERIDOS A REMATE REALIZADO EN MELBOURNE, SYDNEY Y FREMANTLE DÍA 27/06/2018 (zafra 2017/18)

SEMANA 54 INFORME 109

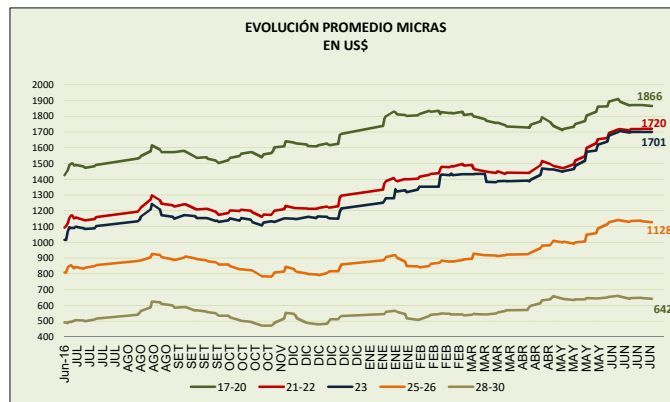
VALOR INDICADOR MERCADO DEL ESTE		Variación remate anterior	
IME US\$	1.520	-0,4%	↑
IME A\$	2.060	-0,6%	↑
TIPO DE CAMBIO (A\$/US\$)	0,738	0,3%	↓



OFERTA FARDOS		Variación remate anterior	
FARDOS OFERTADOS	15.402	36,0%	↑
FARDOS VENDIDOS	14.445	31,4%	↑
% FARDOS VENDIDOS	93,8%	-3,4%	↓



CALIDAD DE LA OFERTA (%)		Variación remate anterior	
FARDOS CALIDAD MEJOR A EXCELENTE	24,5%	36,1%	↑
FARDOS CON REND. AL PEINADO SUPERIOR AL 65%	46,0%	23,3%	↑



Nota: datos desde junio 2016.

COMENTARIOS GENERALES

- El indicador disminuye a los US\$ 1.520 centavos por kilo base limpia (baja del IME en dólares australianos y del tipo de cambio).
- El dólar australiano se debilita respecto a la moneda norteamericana en 0,738.
- La oferta se ubicó en 15.402 fardos de los cuales se vendió el 93,8%. Los fardos de excelente calidad representaron el 24,5% de la oferta. Se rechazó un 6,2% de los fardos.
- Las categorías registraron disminuciones en sus precios se ubicaron entre un rango de 1,0% (lanas de 28 micras) y 0,2% (lanas de 16,5 micras). La única categoría que registró incremento fue la de 21 micras. Algunas referencias: las lanas de 21 micras aumentan a los US\$ 17,20 (+0,1%) y las lanas de 28 micras disminuyen para ubicarse en US\$ 7,65 (-1,0%).
- China continúa liderando las compras seguida muy de cerca de Europa e India: Techwool Trading (18,2%), Fox & Lillie (12,4%), Seatech Industrial (7,7%), Tianyu Wool (6,5%) y Australian Merino (6,2%) fueron las principales firmas compradoras.
- Los remates continúan mañana con 16.580 fardos.

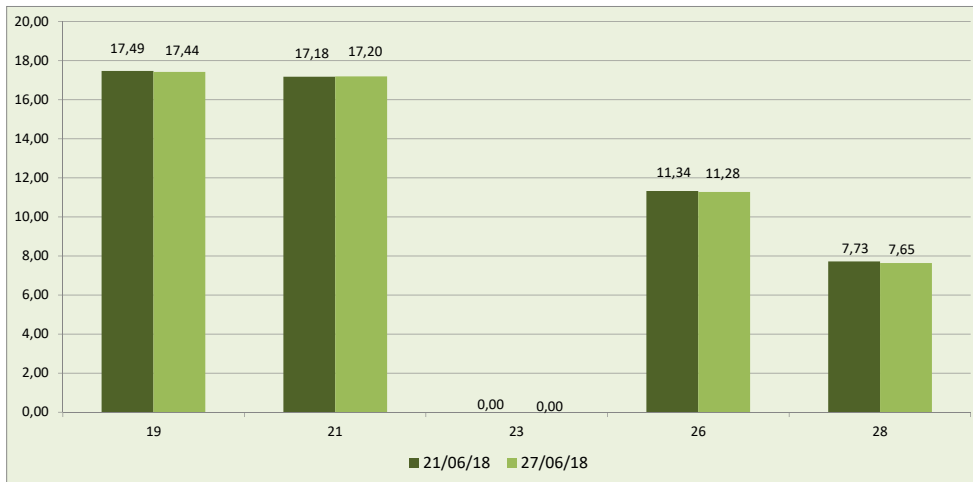


DETALLE MICRAS EN US\$ POR KILO BASE LIMPIA

MICRAS	14/06/18	20/06/18	21/06/18	27/06/18	Variación respecto remate anterior	Variación respecto fin zafra 2016/17
16,50	s/c	22,37	22,53	22,48	-0,2	34,2
17,00	21,43	21,28	21,24	21,25	0,0	26,9
17,50	20,30	20,07	19,98	19,93	-0,3	20,8
18,00	18,86	18,84	18,75	18,63	-0,6	15,4
18,50	17,77	17,84	17,81	17,71	-0,6	15,6
19,00	17,30	17,47	17,49	17,44	-0,3	22,3
19,50	17,24	17,38	17,47	17,38	-0,5	31,8
20,00	17,22	17,22	17,37	17,30	-0,4	38,8
21,00	17,24	17,15	17,18	17,20	0,1	45,4
22,00	17,12	17,24	17,22	s/c	s/c	52,3
23,00	17,01	s/c	s/c	s/c	s/c	54,9
24,00	s/c	s/c	s/c	s/c	s/c	s/c
25,00	s/c	s/c	s/c	s/c	s/c	s/c
26,00	11,35	11,38	11,34	11,28	-0,5	34,0
28,00	7,65	7,74	7,73	7,65	-1,0	31,2
30,00	5,25	5,20	5,18	5,18	0,0	21,0
32,00	3,45	3,37	3,32	3,31	-0,3	11,8

FUENTE: Elaboración SUL en base a información de AWEX.

**GRÁFICO COMPARATIVO DE CATEGORÍAS DE LANA DE LOS DOS ÚLTIMOS REMATES
usd por kilo base limpia**



Fuente: Elaboración SUL en base a información de AWEX.

MERCADO LANERO AUSTRALIANO es una publicación del Secretariado Uruguayo de la Lana (SUL)

Servando Gomez 2408 Tel. 598 (2) 606 0707 - MONTEVIDEO – URUGUAY

<http://www.sul.org.uy> - email: pbottaro@sul.org.uy

Twitter: @mercados_sul - Facebook: SUL.ORG.UY

Se autoriza la reproducción parcial o total de la presente publicación, debiéndose citar la fuente en todos los casos.