

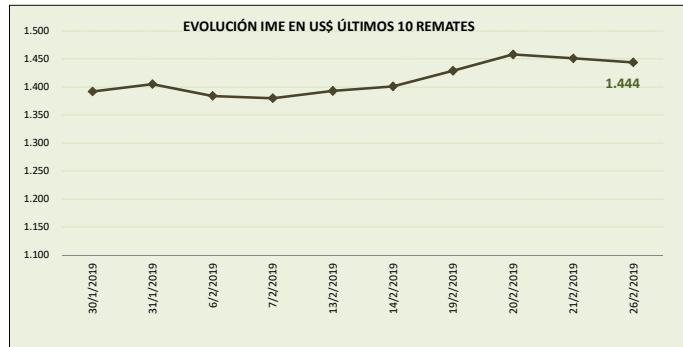


# MERCADO LANERO AUSTRALIANO

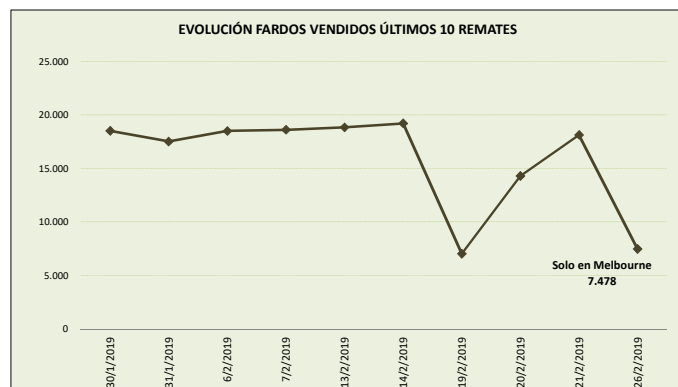
REPORTE REALIZADO POR SUL EN BASE A INFORMACIÓN DE AWEX

DATOS REFERIDOS A REMATE REALIZADO EN MELBOURNE DÍA 26/02/2019 (zafra 2018/19) SEMANA 35 INFORME 57

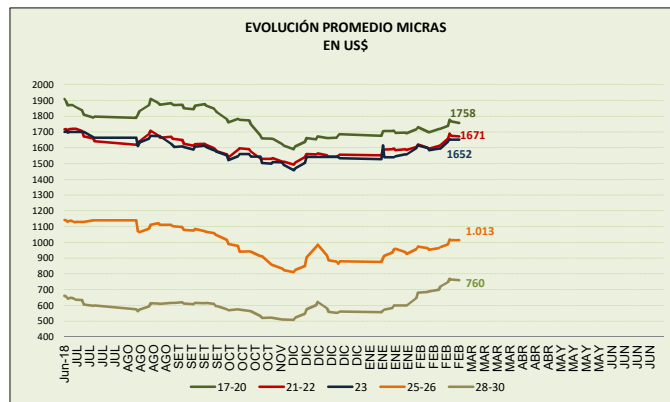
VALOR INDICADOR MERCADO DEL ESTE		Variación remate anterior	
IME US\$	1.444	-0,5%	↓
IME A\$	2.011	-0,8%	↓
TIPO DE CAMBIO (A\$/US\$)	0,716	0,0%	↔



OFERTA FARDOS		Variación remate anterior	
FARDOS OFERTADOS	8.396	-57,9%	↓
FARDOS VENDIDOS	7.478	-58,7%	↓
% FARDOS VENDIDOS	89,1%	-2,1%	↓



CALIDAD DE LA OFERTA (%)		Variación remate anterior	
FARDOS CALIDAD MEJOR A EXCELENTE	41,9%	44,0%	↑
FARDOS CON REND. AL PEINADO SUPERIOR AL 65%	61,0%	11,5%	↑



Nota: datos desde junio 2018.

## COMENTARIOS GENERALES

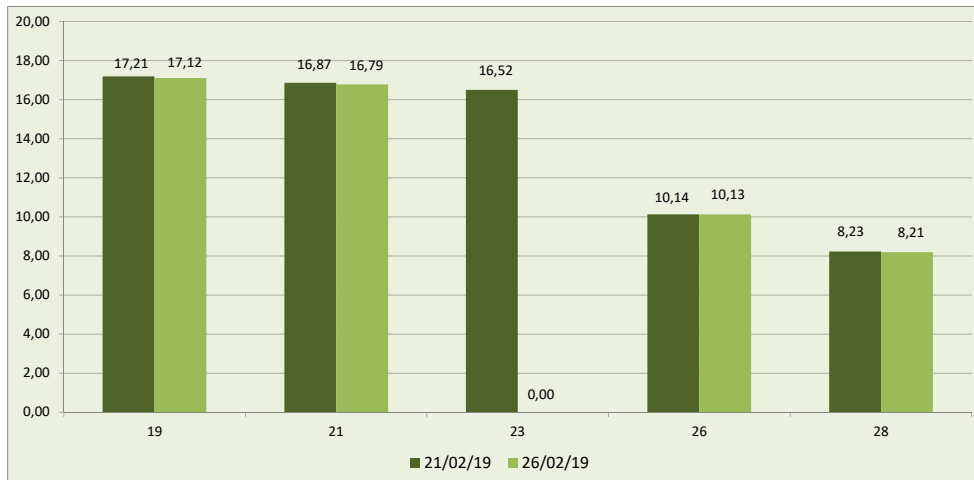
- El indicador disminuye para ubicarse en los US\$ 1.444 centavos por kilo base limpia.
- El dólar australiano se mantiene sin cambio con respecto a la moneda norteamericana en 0,716.
- La oferta solo en Melbourne se ubicó en 8.396 fardos de los cuales se vendió el 89%. Los fardos de excelente calidad representaron el 41,9% de la oferta. Se rechazó un 10,9% de los fardos.
- En general las lanas registran disminuciones entre un rango de -0,1% (26 micras) y -0,7% (23 micras). La lana de 32 micras es la única que registra aumentos en 2,2%. La lana de 21 micras disminuyen a US\$ 16.79 y la lana de 28 micras a los US\$ 8.21.
- Los remates continúan mañana con 20.594 fardos estimados.

**DETALLE MICRAS EN US\$ POR KILO BASE LIMPIA**

MICRAS	19/02/19	20/02/19	21/02/19	26/02/19	Variación respecto remate anterior	Variación respecto fin zafra 2017/18
16,50	18,62	18,92	18,81	18,68	-0,7	-15,9
17,00	18,29	18,58	18,51	18,41	-0,5	-12,8
17,50	18,09	18,33	18,23	18,12	-0,6	-8,6
18,00	17,74	18,06	17,98	17,88	-0,6	-3,6
18,50	17,27	17,60	17,45	17,33	-0,7	-1,7
19,00	16,90	17,35	17,21	17,12	-0,5	-1,8
19,50	16,77	17,19	17,08	16,99	-0,5	-2,0
20,00	16,66	17,12	17,01	16,91	-0,6	-2,1
21,00	16,50	16,97	16,87	16,79	-0,5	-2,6
22,00	16,67	16,83	16,63	s/c	-	-3,1
23,00	16,40	16,53	16,52	s/c	-	s/c
24,00	14,45	s/c	s/c	s/c	-	-
25,00	11,43	s/c	s/c	s/c	-	-
26,00	9,88	10,18	10,14	10,13	-0,1	-10,4
28,00	7,88	8,23	8,23	8,21	-0,2	8,5
30,00	7,08	7,11	7,04	6,99	-0,7	35,7
32,00	4,07	4,11	4,09	4,18	2,2	26,7

FUENTE: Elaboración SUL en base a información de AWEX.

**GRÁFICO COMPARATIVO DE CATEGORÍAS DE LANA DE LOS DOS ÚLTIMOS REMATES  
usd por kilo base limpia**



Fuente: Elaboración SUL en base a información de AWEX.

**MERCADO LANERO AUSTRALIANO** es una publicación del Secretariado Uruguayo de la Lana (SUL)

Servando Gomez 2408 Tel. 598 (2) 606 0707 - MONTEVIDEO – URUGUAY

<http://www.sul.org.uy> - email: [pbottaro@sul.org.uy](mailto:pbottaro@sul.org.uy)

Twitter: @mercados\_sul - Facebook: SUL.ORG.UY

Se autoriza la reproducción parcial o total de la presente publicación, debiéndose citar la fuente en todos los casos.