



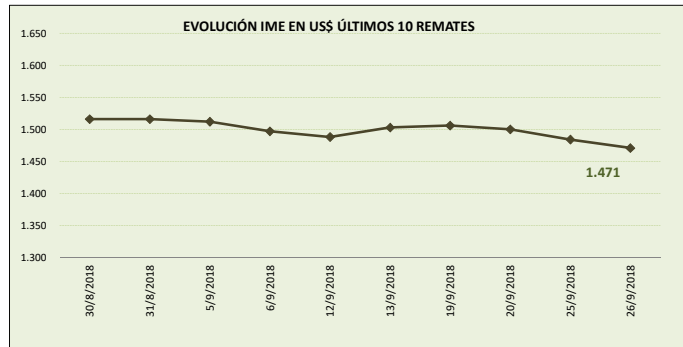
# MERCADO LANERO AUSTRALIANO

REPORTE REALIZADO POR SUL EN BASE A INFORMACIÓN DE AWEX

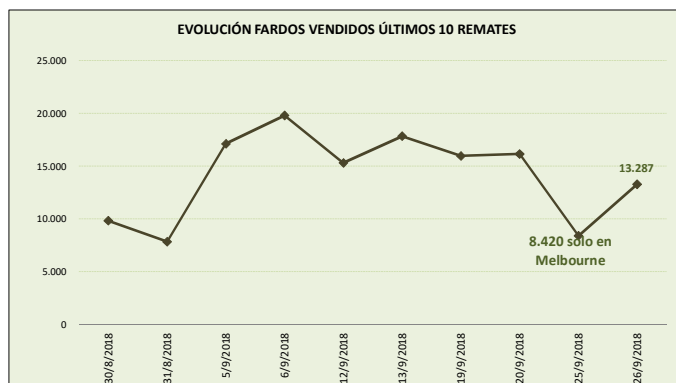
DATOS REFERIDOS A REMATE REALIZADO EN MELBOURNE, SYDNEY Y FREMANTLE DÍA 26/09/2018 (zafra 2018/19)

SEMANA 13 INFORME 20

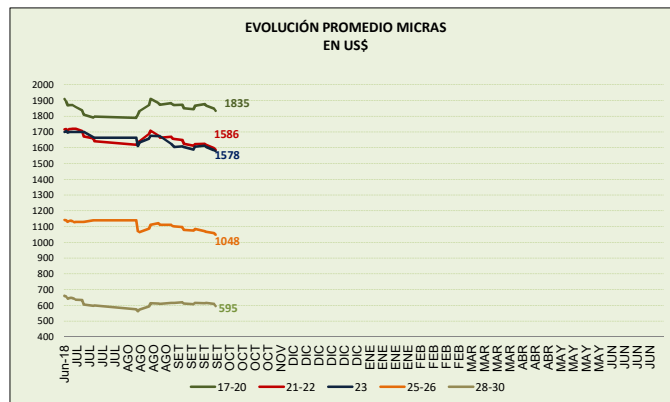
| VALOR INDICADOR<br>MERCADO DEL ESTE |       | Variación remate anterior |   |
|-------------------------------------|-------|---------------------------|---|
| IME US\$                            | 1.471 | -0,9%                     | ↓ |
| IME A\$                             | 2.023 | -1,3%                     | ↓ |
| TIPO DE CAMBIO<br>(A\$/US\$)        | 0,727 | 0,4%                      | ↑ |



| OFERTA FARDOS     |        | Variación remate anterior |   |
|-------------------|--------|---------------------------|---|
| FARDOS OFERTADOS  | 16.501 | 87,0%                     | ↑ |
| FARDOS VENDIDOS   | 13.287 | 57,8%                     | ↑ |
| % FARDOS VENDIDOS | 80,5%  | -15,6%                    | ↓ |



| CALIDAD DE LA OFERTA (%)                    |       | Variación remate anterior |   |
|---|-------|---------------------------|---|
| FARDOS CALIDAD MEJOR A EXCELENTE            | 25,3% | -1,9%                     | ↓ |
| FARDOS CON REND. AL PEINADO SUPERIOR AL 65% | 51,9% | 18,0%                     | ↑ |



Nota: datos desde junio 2018.

## COMENTARIOS GENERALES

- El indicador disminuye a los US\$ 1.471 centavos por kilo base limpia.
- El dólar australiano se fortalece respecto a la moneda norteamericana en 0,727.
- La oferta se ubicó en 16.501 fardos de los cuales se vendió el 80,7%. Los fardos de excelente calidad representaron el 25,3% de la oferta. Se rechazó un 19,3% de los fardos.
- Todas las categorías registraron bajas en sus precios entre un rango de 3,0% (lanas de 32 micras) y 0,3% (lanas de 17,5 micras). Algunas referencias: las lanas de 21 micras disminuyen a los US\$15.94 (-0,8%) y las lanas de 28 micras disminuyen a los US\$ 6.67 (-2,1%).
- China continúa liderando las compras seguida muy de cerca de Europa e India: Seatech Industrial (11,8%), Tianyu Wool (10,2%), Australian Merino (7,1%), Techwool Trading (7,1%) y New England (7,0%) fueron las principales firmas compradoras.
- Los remates continúan mañana con 8.098 fardos estimados.



**DETALLE MICRAS EN US\$ POR KILO BASE LIMPIA**

| MICRAS | 19/09/18 | 20/09/18 | 25/09/18 | 26/09/18 | Variación respecto remate anterior | Variación respecto fin zafra 2017/18 |
|--------|----------|----------|----------|----------|------------------------------------|--------------------------------------|
| 16,50  | 22,53    | 22,37    | 22,22    | 22,06    | -0,7                               | -0,7                                 |
| 17,00  | 21,53    | 21,35    | 21,10    | 21,01    | -0,4                               | -0,5                                 |
| 17,50  | 20,33    | 20,32    | 20,11    | 20,04    | -0,3                               | 1,1                                  |
| 18,00  | 19,42    | 19,32    | 19,11    | 18,88    | -1,2                               | 1,8                                  |
| 18,50  | 18,57    | 18,57    | 18,34    | 18,10    | -1,3                               | 2,7                                  |
| 19,00  | 17,56    | 17,52    | 17,33    | 17,24    | -0,5                               | -1,1                                 |
| 19,50  | 17,00    | 16,98    | 16,73    | 16,60    | -0,8                               | -4,3                                 |
| 20,00  | 16,57    | 16,52    | 16,38    | 16,25    | -0,8                               | -6,0                                 |
| 21,00  | 16,30    | 16,23    | 16,07    | 15,94    | -0,8                               | -7,5                                 |
| 22,00  | 16,22    | 16,13    | 15,88    | 15,78    | -0,6                               | -8,0                                 |
| 23,00  | 16,12    | 16,04    | 15,85    | 15,78    | -0,4                               | -7,2                                 |
| 24,00  | 14,92    | 14,87    | 14,76    | 14,66    | -0,7                               | -                                    |
| 25,00  | s/c      | 12,38    | 12,23    | 12,24    | 0,1                                | -5,0                                 |
| 26,00  | 10,71    | 10,66    | 10,59    | 10,48    | -1,0                               | -7,3                                 |
| 28,00  | 6,90     | 6,91     | 6,81     | 6,67     | -2,1                               | -11,9                                |
| 30,00  | 5,35     | 5,39     | 5,38     | 5,23     | -2,8                               | 1,6                                  |
| 32,00  | 3,58     | 3,64     | 3,63     | 3,52     | -3,0                               | 6,7                                  |

FUENTE: Elaboración SUL en base a información de AWEX.

**GRÁFICO COMPARATIVO DE CATEGORÍAS DE LANA DE LOS DOS ÚLTIMOS REMATES  
usd por kilo base limpia**



Fuente: Elaboración SUL en base a información de AWEX.

**MERCADO LANERO AUSTRALIANO** es una publicación del Secretariado Uruguayo de la Lana (SUL)

Servando Gomez 2408 Tel. 598 (2) 606 0707 - MONTEVIDEO – URUGUAY

<http://www.sul.org.uy> - email: pbottaro@sul.org.uy

Twitter: @mercados\_sul - Facebook: SUL.ORG.UY

Se autoriza la reproducción parcial o total de la presente publicación, debiéndose citar la fuente en todos los casos.