



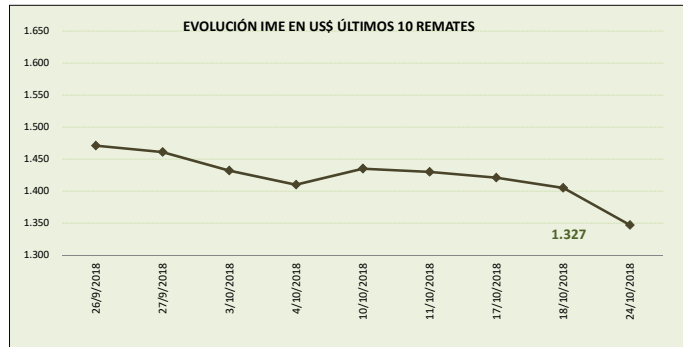
# MERCADO LANERO AUSTRALIANO

REPORTE REALIZADO POR SUL EN BASE A INFORMACIÓN DE AWEX

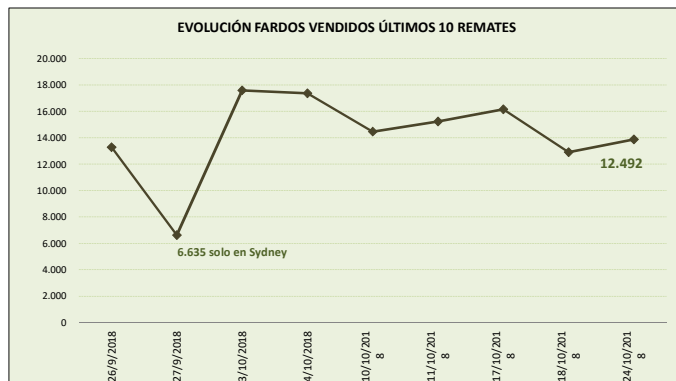
DATOS REFERIDOS A REMATE REALIZADO EN MELBOURNE, SYDNEY Y FREMANTLE DÍA 25/10/2018 (zafra 2018/19)

SEMANA 17 INFORME 26

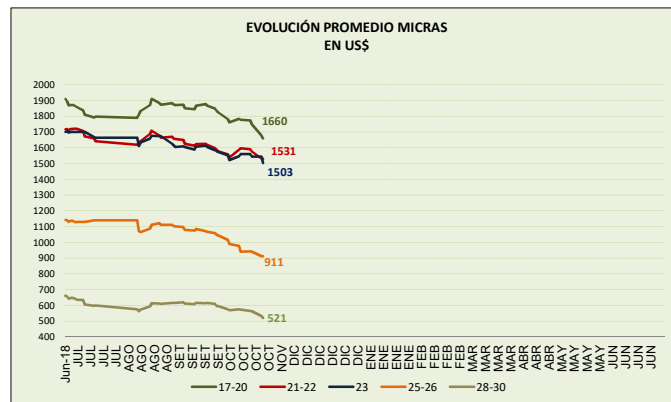
| VALOR INDICADOR<br>MERCADO DEL ESTE |       | Variación remate anterior |   |
|-------------------------------------|-------|---------------------------|---|
| IME US\$                            | 1.327 | -1,5%                     | ↓ |
| IME A\$                             | 1.874 | -1,3%                     | ↓ |
| TIPO DE CAMBIO<br>(A\$/US\$)        | 0,708 | -0,3%                     | ↓ |



| OFERTA FARDOS     |        | Variación remate anterior |   |
|-------------------|--------|---------------------------|---|
| FARDOS OFERTADOS  | 17.398 | 1,6%                      | ↑ |
| FARDOS VENDIDOS   | 12.492 | -10,0%                    | ↓ |
| % FARDOS VENDIDOS | 71,8%  | -11,4%                    | ↓ |



| CALIDAD DE LA OFERTA<br>(%)                 |       | Variación remate anterior |   |
|---|-------|---------------------------|---|
| FARDOS CALIDAD MEJOR A EXCELENTE            | 33,8% | 12,0%                     | ↑ |
| FARDOS CON REND. AL PEINADO SUPERIOR AL 65% | 57,1% | 6,1%                      | ↑ |



Nota: datos desde junio 2018.

## COMENTARIOS GENERALES

- El indicador disminuye a los US\$ 1.327 centavos por kilo base limpia.
- El dólar australiano se debilita respecto a la moneda norteamericana en 0,708.
- La oferta se ubicó en 17.398 fardos de los cuales se vendió el 71.8%. Los fardos de excelente calidad representaron el 33.8% de la oferta. Se rechazó un 28.2% de los fardos.
- La mayoría de las categorías registraron bajas en sus precios entre un rango de 2.7% (lanas de 23 micras) y 0.4% (lanas de 21 micras). Las categorías de 22 y 32 micras registraron leve suba. Algunas referencias: las lanas de 21 micras disminuyen a los US\$15.28 (-0.4%) y las lanas de 28 micras disminuyen a los US\$ 5.56 (-2.1%).
- China continúa liderando las compras seguida muy de cerca de Europa e India: Techwool Trading (7.7%), Tianyu Wool (10.5%), Seatech (10.4%), Australian Merino (7.5%) y Kathyatex (7.0%) fueron las principales firmas compradoras.
- Los remates continúan la próxima semana con 40.351 fardos estimados.

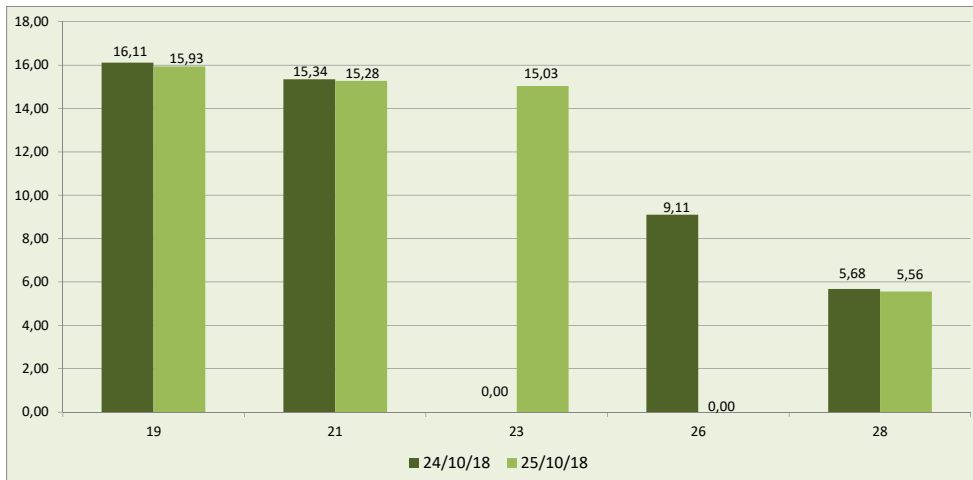


**DETALLE MICRAS EN US\$ POR KILO BASE LIMPIA**

| MICRAS | 17/10/18 | 18/10/18 | 24/10/18 | 25/10/18 | Variación respecto remate anterior | Variación respecto fin zafra 2017/18 |
|--------|----------|----------|----------|----------|------------------------------------|--------------------------------------|
| 16,50  | 20,30    | 19,93    | 18,92    | 18,66    | -1,4                               | -16,0                                |
| 17,00  | 19,72    | 19,40    | 18,45    | 18,22    | -1,2                               | -13,7                                |
| 17,50  | 18,96    | 18,70    | 17,78    | 17,54    | -1,3                               | -11,5                                |
| 18,00  | 18,18    | 17,90    | 17,14    | 16,92    | -1,3                               | -8,7                                 |
| 18,50  | 17,41    | 17,13    | 16,51    | 16,28    | -1,4                               | -7,7                                 |
| 19,00  | 16,83    | 16,59    | 16,11    | 15,93    | -1,1                               | -8,6                                 |
| 19,50  | 16,50    | 16,27    | 15,79    | 15,63    | -1,0                               | -9,9                                 |
| 20,00  | 16,19    | 16,04    | 15,44    | 15,34    | -0,6                               | -11,2                                |
| 21,00  | 15,97    | 15,80    | 15,34    | 15,28    | -0,4                               | -11,4                                |
| 22,00  | 15,84    | 15,71    | 15,29    | 15,33    | 0,3                                | -10,7                                |
| 23,00  | 15,61    | 15,44    | s/c      | 15,03    | -2,7                               | -11,6                                |
| 24,00  | 13,97    | 13,78    | s/c      | s/c      | s/c                                | -                                    |
| 25,00  | 11,72    | 11,72    | 10,97    | s/c      | s/c                                | -14,8                                |
| 26,00  | 9,43     | 9,40     | 9,11     | s/c      | s/c                                | -19,4                                |
| 28,00  | 6,03     | 6,03     | 5,68     | 5,56     | -2,1                               | -26,6                                |
| 30,00  | 5,26     | 5,20     | 4,95     | 4,85     | -2,0                               | -5,8                                 |
| 32,00  | 3,31     | 3,37     | 3,27     | 3,29     | 0,6                                | -0,3                                 |

FUENTE: Elaboración SUL en base a información de AWEX.

**GRÁFICO COMPARATIVO DE CATEGORÍAS DE LANA DE LOS DOS ÚLTIMOS REMATES  
usd por kilo base limpia**



Fuente: Elaboración SUL en base a información de AWEX.

**MERCADO LANERO AUSTRALIANO** es una publicación del Secretariado Uruguayo de la Lana (SUL)

Servando Gomez 2408 Tel. 598 (2) 606 0707 - MONTEVIDEO – URUGUAY

<http://www.sul.org.uy> - email: pbottaro@sul.org.uy

Twitter: @mercados\_sul - Facebook: SUL.ORG.UY

Se autoriza la reproducción parcial o total de la presente publicación, debiéndose citar la fuente en todos los casos.