



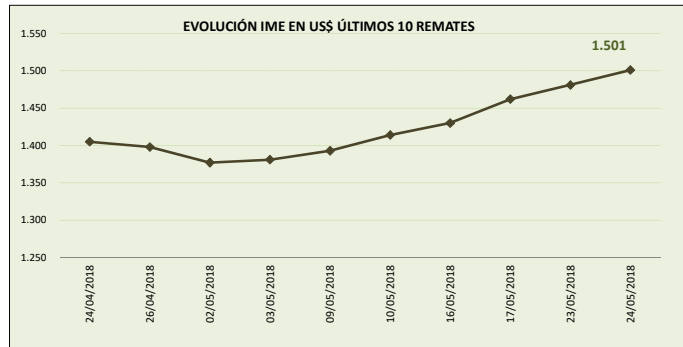
MERCADO LANERO AUSTRALIANO

REPORTE REALIZADO POR SUL EN BASE A INFORMACIÓN DE AWEX

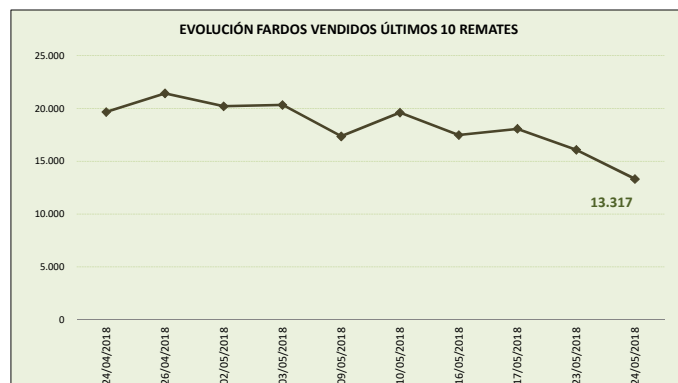
DATOS REFERIDOS A REMATE REALIZADO EN MELBOURNE, SYDNEY Y FREMANTLE DÍA 24/05/2018 (zafra 2017/18)

SEMANA 50 INFORME 100

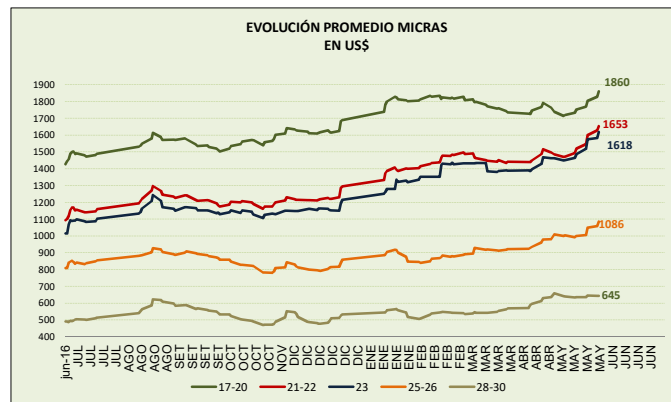
VALOR INDICADOR MERCADO DEL ESTE		Variación remate anterior	
IME US\$	1.501	1,4%	↑
IME A\$	1.983	1,1%	↑
TIPO DE CAMBIO (A\$/US\$)	0,757	0,3%	↑



OFERTA FARDOS		Variación remate anterior	
FARDOS OFERTADOS	13.477	-18,7%	↓
FARDOS VENDIDOS	13.317	-17,2%	↓
% FARDOS VENDIDOS	98,8%	1,8%	↑



CALIDAD DE LA OFERTA (%)		Variación remate anterior	
FARDOS CALIDAD MEJOR A EXCELENTE	23,5%	23,7%	↑
FARDOS CON REND. AL PEINADO SUPERIOR AL 65%	42,3%	-7,1%	↓



Nota: datos desde junio 2016.

COMENTARIOS GENERALES

- El indicador aumenta a los US\$ 1.501 centavos por kilo base limpia (suba del IME en A\$ y del tipo de cambio).
- El dólar australiano se fortalece respecto a la moneda norteamericana en 0,757.
- La oferta se ubicó en 13.477 fardos de los cuales se vendió el 98,8%. Los fardos de excelente calidad representaron el 23,5% de la oferta. Se rechazó un 1,2% de los fardos.
- La mayoría de las categorías registraron aumentos en sus precios que se ubicaron entre un rango de 0,4% (lanas de 23 micras) y 4,6% (lanas de 25 micras). Las lanas de 28, 30 y 32 registraron bajas. Algunas referencias: las lanas de 21 micras aumentan a los US\$ 16.33 (+1,7%) y las lanas de 28 micras disminuyen a los US\$ 7.57 (-0,3%).
- China continúa liderando las compras seguida muy de cerca de Europa e India: Fox & Lillie (14%), Techwool Trading (13,8%), Australian Merino (11,2%), Endeavour (9,5%) y Kathaytex (8%) fueron las principales firmas compradoras.
- Los remates continúan la próxima semana con 31.336 fardos.

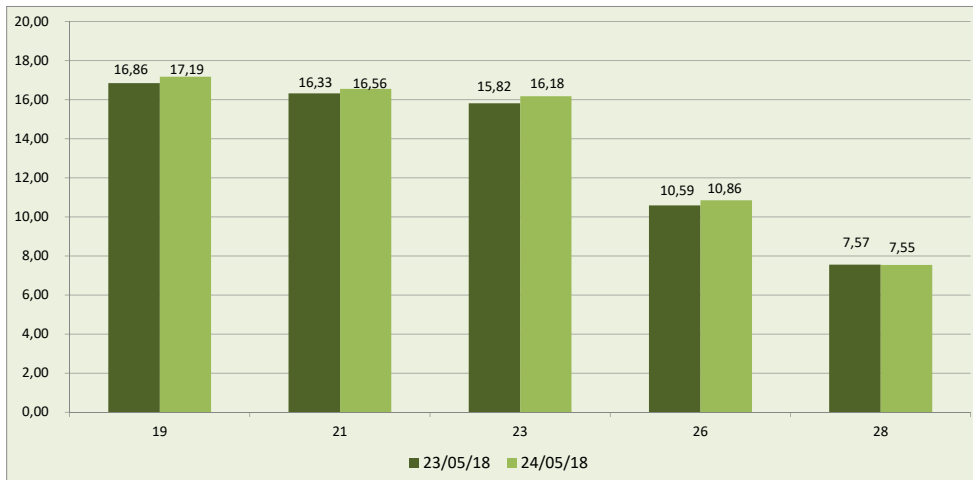


DETALLE MICRAS EN US\$ POR KILO BASE LIMPIA

MICRAS	16/05/18	17/05/18	23/05/18	24/05/18	Variación respecto remate anterior	Variación respecto fin zafra 2016/17
16,50	s/c	s/c	23,12	23,21	s/c	38,6
17,00	20,74	21,03	21,36	21,66	1,4	29,3
17,50	19,47	19,74	20,03	20,40	1,8	23,6
18,00	17,98	18,31	18,56	18,91	1,9	17,1
18,50	16,90	17,26	17,50	17,74	1,4	15,8
19,00	16,29	16,64	16,86	17,19	2,0	20,5
19,50	16,00	16,36	16,63	16,90	1,6	28,1
20,00	15,75	16,18	16,38	16,64	1,6	33,5
21,00	15,54	16,06	16,33	16,56	1,4	40,0
22,00	15,39	15,92	16,25	16,50	1,5	45,9
23,00	15,18	15,75	15,82	16,18	2,3	47,4
24,00	14,08	14,65	14,72	14,98	1,8	48,2
25,00	11,77	s/c	12,31	12,63	2,6	41,8
26,00	10,05	10,49	10,59	10,86	2,5	29,0
28,00	7,47	7,59	7,57	7,55	-0,3	29,5
30,00	5,27	5,34	5,30	5,34	0,8	24,8
32,00	3,46	3,34	3,28	3,32	1,2	12,2

FUENTE: Elaboración SUL en base a información de AWEX.

**GRÁFICO COMPARATIVO DE CATEGORÍAS DE LANA DE LOS DOS ÚLTIMOS REMATES
usd por kilo base limpia**



Fuente: Elaboración SUL en base a información de AWEX.

MERCADO LANERO AUSTRALIANO es una publicación del Secretariado Uruguayo de la Lana (SUL)

Servando Gomez 2408 Tel. 598 (2) 606 0707 - MONTEVIDEO – URUGUAY

<http://www.sul.org.uy> - email: pbottaro@sul.org.uy

Twitter: @mercados_sul - Facebook: SUL.ORG.UY

Se autoriza la reproducción parcial o total de la presente publicación, debiéndose citar la fuente en todos los casos.