



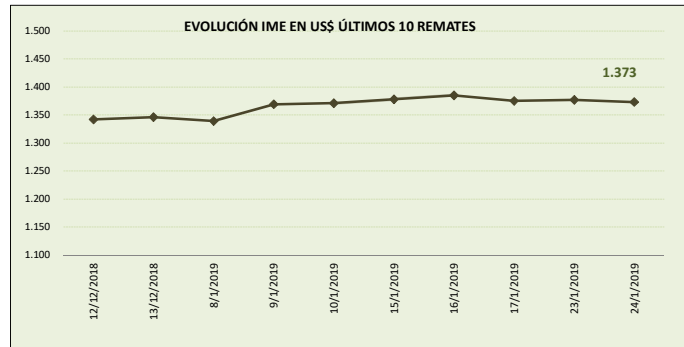
MERCADO LANERO AUSTRALIANO

REPORTE REALIZADO POR SUL EN BASE A INFORMACIÓN DE AWEX

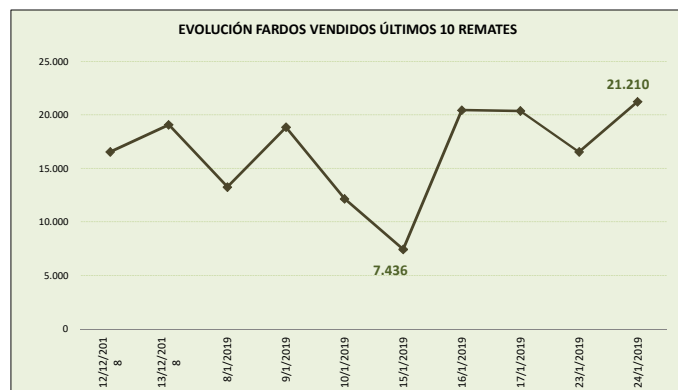
DATOS REFERIDOS A REMATE REALIZADO EN MELBOURNE, SYDNEY Y FREMANTLE DÍA 24/01/2019 (zafra 2018/19)

SEMANA 30 INFORME 47

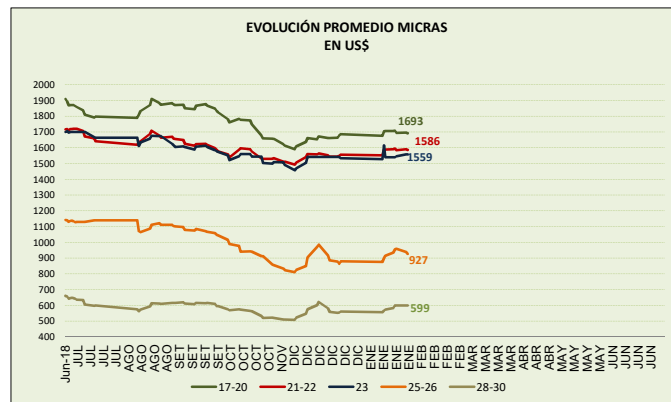
VALOR INDICADOR MERCADO DEL ESTE		Variación remate anterior	
IME US\$	1.373	-0,3%	↓
IME A\$	1.927	-0,1%	↓
TIPO DE CAMBIO (A\$/US\$)	0,712	-0,3%	↓



OFERTA FARDOS		Variación remate anterior	
FARDOS OFERTADOS	23.397	27,4%	↑
FARDOS VENDIDOS	21.210	28,2%	↑
% FARDOS VENDIDOS	90,7%	0,6%	↑



CALIDAD DE LA OFERTA (%)		Variación remate anterior	
FARDOS CALIDAD MEJOR A EXCELENTE	33,1%	37,1%	↑
FARDOS CON REND. AL PEINADO SUPERIOR AL 65%	60,4%	8,6%	↑



Nota: datos desde junio 2018.

COMENTARIOS GENERALES

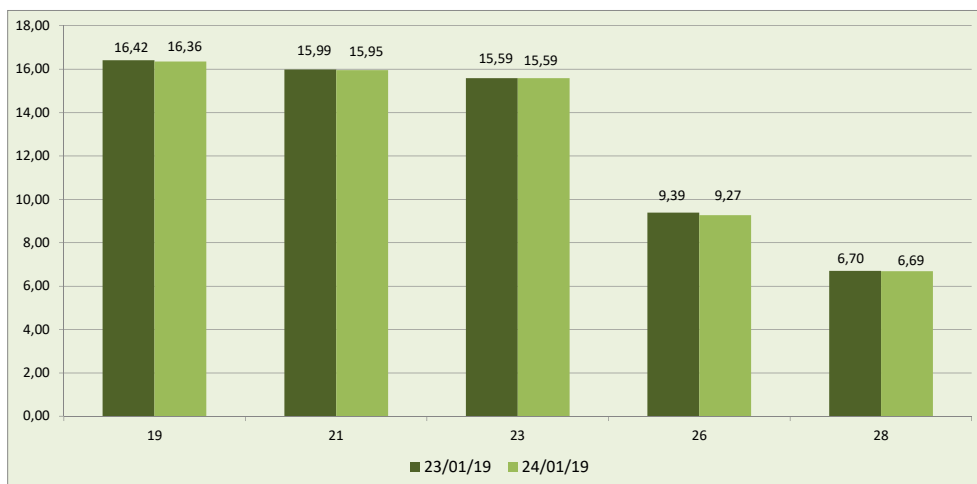
- El indicador disminuye para ubicarse en los US\$ 1.373 centavos por kilo base limpia.
- El dólar australiano se debilita respecto a la moneda norteamericana en 0,712.
- La oferta se ubicó en 23.397 fardos de los cuales se vendió el 90,7%. Los fardos de excelente calidad representaron el 33,1% de la oferta. Se rechazó un 9,3% de los fardos.
- La mayoría de las lanas registraron disminuciones que se ubicaron entre un rango de 1,3% (26 micras) y 0,1% (17,5, 20 y 28 micras). Las lanas de 18 y 23 micras se mantuvieron en su nivel. La lana 18,5 y 22 micras registraron subas. La lana de 21 micras se ubicó a la baja en US\$ 15,95 (-0,3%) y la lana de 28 micras se ubicó en los US\$ 6,69 (-0,1%).
- Los remates continúan la próxima semana con 40.629 fardos estimados.

DETALLE MICRAS EN US\$ POR KILO BASE LIMPIA

MICRAS	16/01/19	17/01/19	23/01/19	24/01/19	Variación respecto remate anterior	Variación respecto fin zafra 2017/18
16,50	18,33	18,10	18,21	18,15	-0,3	-18,3
17,00	18,17	17,99	17,96	17,92	-0,2	-15,2
17,50	17,89	17,81	17,80	17,79	-0,1	-10,2
18,00	17,41	17,32	17,32	17,32	0,0	-6,6
18,50	16,95	16,80	16,81	16,82	0,1	-4,6
19,00	16,51	16,41	16,42	16,36	-0,4	-6,1
19,50	16,37	16,23	16,29	16,26	-0,2	-6,2
20,00	16,24	16,05	16,11	16,10	-0,1	-6,8
21,00	16,07	15,94	15,99	15,95	-0,3	-7,5
22,00	15,83	15,74	15,84	15,76	-0,5	-8,2
23,00	s/c	15,45	15,59	15,59	0,0	s/c
24,00	s/c	s/c	13,64	13,64	s/c	-
25,00	10,68	s/c	10,52	10,55	s/c	-18,1
26,00	9,55	9,58	9,39	9,27	-1,3	-18,0
28,00	6,79	6,77	6,70	6,69	-0,1	-11,6
30,00	5,19	5,21	5,29	5,28	-0,2	2,5
32,00	3,54	3,42	3,42	3,46	1,2	4,8

FUENTE: Elaboración SUL en base a información de AWEX.

**GRÁFICO COMPARATIVO DE CATEGORÍAS DE LANA DE LOS DOS ÚLTIMOS REMATES
usd por kilo base limpia**



Fuente: Elaboración SUL en base a información de AWEX.

MERCADO LANERO AUSTRALIANO es una publicación del Secretariado Uruguayo de la Lana (SUL)

Servando Gomez 2408 Tel. 598 (2) 606 0707 - MONTEVIDEO – URUGUAY

<http://www.sul.org.uy> - email: pbottaro@sul.org.uy

Twitter: @mercados_sul - Facebook: SUL.ORG.UY

Se autoriza la reproducción parcial o total de la presente publicación, debiéndose citar la fuente en todos los casos.