



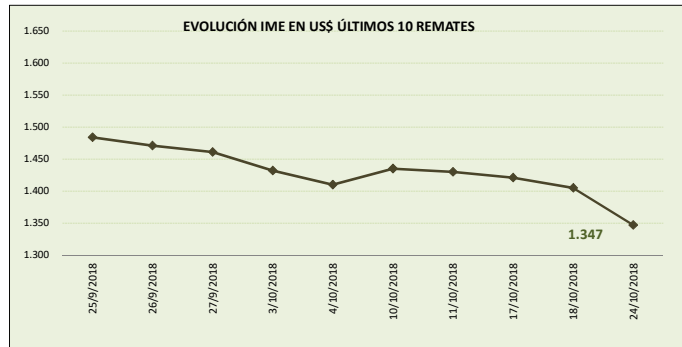
MERCADO LANERO AUSTRALIANO

REPORTE REALIZADO POR SUL EN BASE A INFORMACIÓN DE AWEX

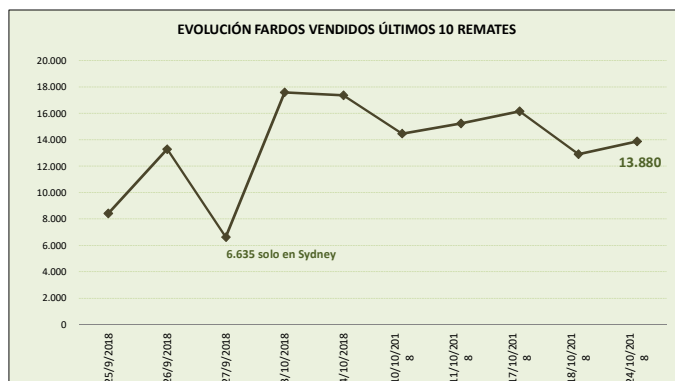
DATOS REFERIDOS A REMATE REALIZADO EN MELBOURNE, SYDNEY Y FREMANTLE DÍA 24/10/2018 (zafra 2018/19)

SEMANA 17 INFORME 25

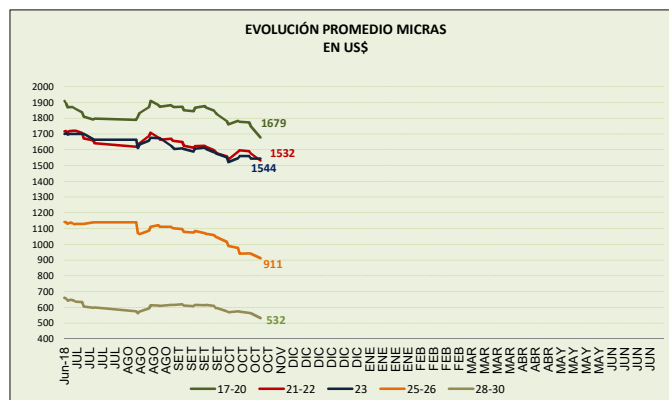
VALOR INDICADOR MERCADO DEL ESTE		Variación remate anterior	
IME US\$	1.347	-4,1%	↓
IME A\$	1.898	-3,7%	↓
TIPO DE CAMBIO (A\$/US\$)	0,710	-0,4%	↓



OFERTA FARDOS		Variación remate anterior	
FARDOS OFERTADOS	17.124	-1,2%	↓
FARDOS VENDIDOS	13.880	7,5%	↑
% FARDOS VENDIDOS	81,1%	8,8%	↑



CALIDAD DE LA OFERTA (%)		Variación remate anterior	
FARDOS CALIDAD MEJOR A EXCELENTE	30,2%	-17,7%	↓
FARDOS CON REND. AL PEINADO SUPERIOR AL 65%	53,8%	-12,3%	↓



PROMEDIO MICRAS (us\$)		Variación remate anterior	
17-20	1.679	-4,0%	↓
21-22	1.532	-2,8%	↓
23	1.544	0,0%	↔
26	911	-3,1%	↓
28-30	532	-5,3%	↓

Nota: datos desde junio 2018.

COMENTARIOS GENERALES

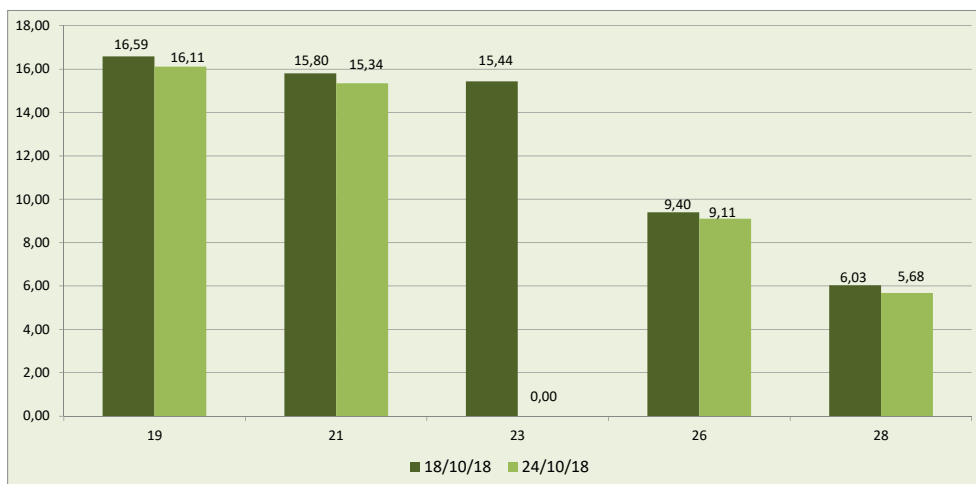
- El indicador disminuye a los US\$ 1.347 centavos por kilo base limpia.
- El dólar australiano se debilita respecto a la moneda norteamericana en 0,71.
- La oferta se ubicó en 17.124 fardos de los cuales se vendió el 81.1%. Los fardos de excelente calidad representaron el 30.2% de la oferta. Se rechazó un 18.9% de los fardos.
- Todas las categorías registraron bajas en sus precios entre un rango de 6.4% (lanas de 25 micras) y 2.7% (lanas de 22 micras). Algunas referencias: las lanas de 21 micras disminuyen a los US\$15.34 (-2.9%) y las lanas de 28 micras disminuyen a los US\$ 5,68 (-5.8%).
- China continúa liderando las compras seguida muy de cerca de Europa e India: Tianyu Wool (10.5%), Seatech (10.4%), Fox&Lillie (8.4%), Endeavour (8.1%) y Techwool Trading (7.7%) fueron las principales firmas compradoras.
- Los remates continúan mañana con 19.017 fardos estimados.

DETALLE MICRAS EN US\$ POR KILO BASE LIMPIA

MICRAS	11/10/18	17/10/18	18/10/18	24/10/18	Variación respecto remate anterior	Variación respecto fin zafra 2017/18
16,50	20,61	20,30	19,93	18,92	-5,1	-14,9
17,00	19,91	19,72	19,40	18,45	-4,9	-12,6
17,50	19,01	18,96	18,70	17,78	-4,9	-10,3
18,00	18,23	18,18	17,90	17,14	-4,2	-7,6
18,50	17,51	17,41	17,13	16,51	-3,6	-6,4
19,00	16,86	16,83	16,59	16,11	-2,9	-7,6
19,50	16,47	16,50	16,27	15,79	-3,0	-8,9
20,00	16,11	16,19	16,04	15,44	-3,7	-10,6
21,00	15,93	15,97	15,80	15,34	-2,9	-11,0
22,00	15,99	15,84	15,71	15,29	-2,7	-10,9
23,00	15,60	15,61	15,44	s/c	s/c	-9,2
24,00	13,98	13,97	13,78	s/c	s/c	-
25,00	11,73	11,72	11,72	10,97	-6,4	-14,8
26,00	9,41	9,43	9,40	9,11	-3,1	-19,4
28,00	6,24	6,03	6,03	5,68	-5,8	-25,0
30,00	5,23	5,26	5,20	4,95	-4,8	-3,9
32,00	3,52	3,31	3,37	3,27	-3,0	-0,9

FUENTE: Elaboración SUL en base a información de AWEX.

**GRÁFICO COMPARATIVO DE CATEGORÍAS DE LANA DE LOS DOS ÚLTIMOS REMATES
usd por kilo base limpia**



Fuente: Elaboración SUL en base a información de AWEX.

MERCADO LANERO AUSTRALIANO es una publicación del Secretariado Uruguayo de la Lana (SUL)

Servando Gomez 2408 Tel. 598 (2) 606 0707 - MONTEVIDEO – URUGUAY

<http://www.sul.org.uy> - email: pbottaro@sul.org.uy

Twitter: @mercados_sul - Facebook: SUL.ORG.UY

Se autoriza la reproducción parcial o total de la presente publicación, debiéndose citar la fuente en todos los casos.