



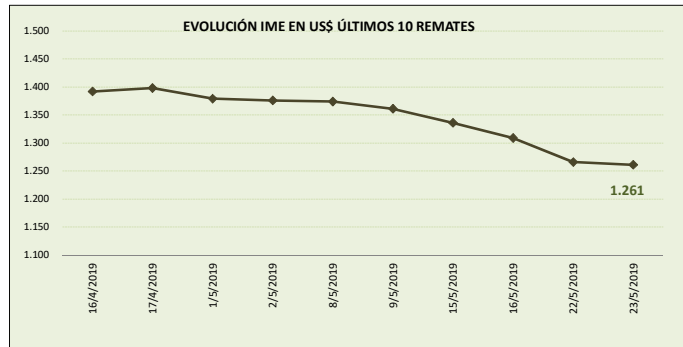
MERCADO LANERO AUSTRALIANO

REPORTE REALIZADO POR SUL EN BASE A INFORMACIÓN DE AWEX

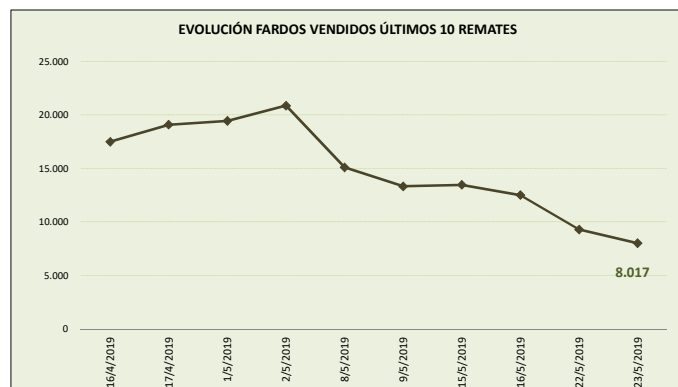
DATOS REFERIDOS A REMATE REALIZADO EN MELBOURNE, SYDNEY Y FREMANTLE DÍA 23/05/2019 (zafra 2018/19)

SEMANA 48 INFORME 78

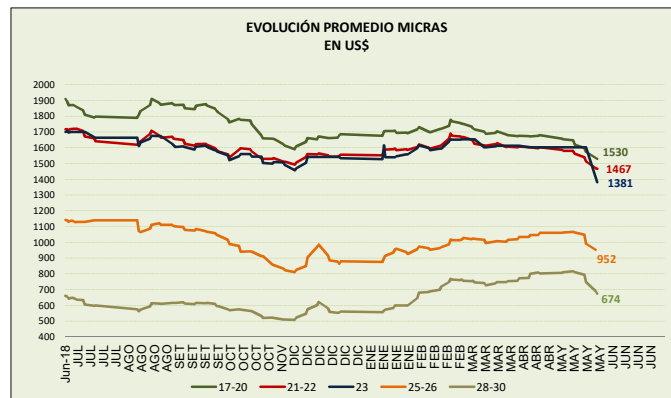
VALOR INDICADOR MERCADO DEL ESTE		Variación remate anterior	
IME US\$	1.261	-0,4%	↓
IME A\$	1.833	-0,4%	↓
TIPO DE CAMBIO (A\$/US\$)	0,688	0,0%	↔



OFERTA FARDOS		Variación remate anterior	
FARDOS OFERTADOS	9.412	-36,0%	↓
FARDOS VENDIDOS	8.017	-13,7%	↓
% FARDOS VENDIDOS	85,2%	34,8%	↑



CALIDAD DE LA OFERTA (%)		Variación remate anterior	
FARDOS CALIDAD MEJOR A EXCELENTE	19,2%	94,4%	↑
FARDOS CON REND. AL PEINADO SUPERIOR AL 65%	37,3%	16,1%	↑



Nota: datos desde junio 2018.

COMENTARIOS GENERALES

- El indicador disminuye a los US\$ 1.261 centavos por kilo base limpia.
- El dólar australiano se mantiene incambiado respecto a la moneda norteamericana en 0,688.
- La oferta se ubicó en 9.412 fardos de los cuales se vendió el 85%. Los fardos de excelente calidad representaron el 19.2% de la oferta. Se rechazó un 14.8% de los fardos.
- Las lanas registran disminuciones entre un rango de -4.0% (26 y 28 micras) y -0.1% (20 micras). La lana de 21 micras disminuye a los US\$ 14.68 (-0.1%) y las lanas de 28 micras bajan a los US\$ 7.37 (-4%).
- Los remates continúan la próxima semana con 31.464 fardos estimados.

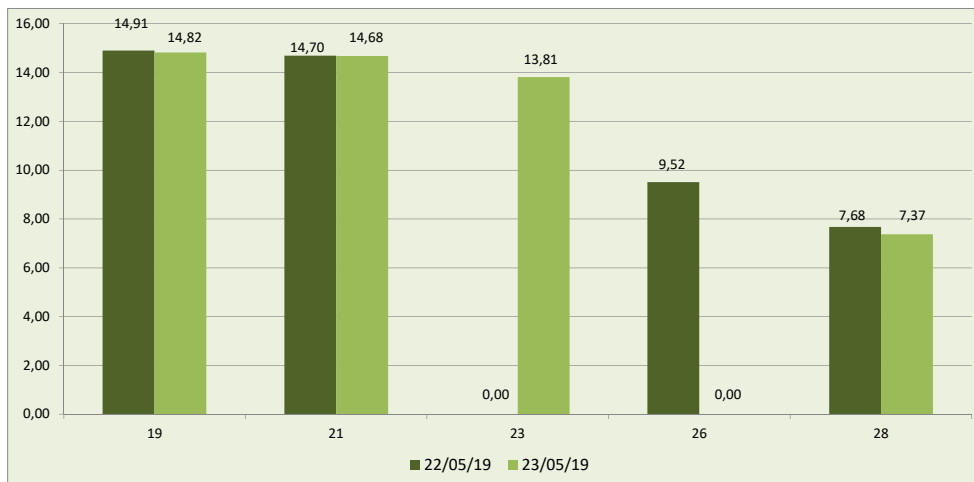


DETALLE MICRAS EN US\$ POR KILO BASE LIMPIA

MICRAS	15/05/19	16/05/19	22/05/19	23/05/19	Variación respecto remate anterior	Variación respecto fin zafra 2017/18
16,50	16,74	16,50	16,14	16,06	-0,5	-27,7
17,00	16,57	16,33	16,00	15,92	-0,5	-24,6
17,50	16,47	16,27	15,92	15,83	-0,6	-20,1
18,00	16,32	16,14	15,77	15,68	-0,6	-15,4
18,50	15,90	15,72	15,24	15,18	-0,4	-13,9
19,00	15,62	15,39	14,91	14,82	-0,6	-15,0
19,50	15,45	15,17	14,82	14,79	-0,2	-14,7
20,00	15,40	15,15	14,78	14,77	-0,1	-14,5
21,00	15,42	15,22	14,70	14,68	-0,1	-14,8
22,00	15,36	15,06	14,73	14,66	-0,5	-14,6
23,00	s/c	s/c	s/c	13,81	s/c	s/c
24,00	s/c	s/c	s/c	s/c	s/c	-
25,00	s/c	s/c	s/c	s/c	s/c	-
26,00	10,49	9,92	9,52	s/c	-4,0	-15,8
28,00	8,95	8,17	7,68	7,37	-4,0	-2,6
30,00	6,92	6,79	6,13	6,11	-0,3	18,6
32,00	4,54	4,33	3,94	3,94	0,0	19,4

FUENTE: Elaboración SUL en base a información de AWEX.

**GRÁFICO COMPARATIVO DE CATEGORÍAS DE LANA DE LOS DOS ÚLTIMOS REMATES
usd por kilo base limpia**



Fuente: Elaboración SUL en base a información de AWEX.

MERCADO LANERO AUSTRALIANO es una publicación del Secretariado Uruguayo de la Lana (SUL)

Servando Gomez 2408 Tel. 598 (2) 606 0707 - MONTEVIDEO – URUGUAY

<http://www.sul.org.uy> - email: pbottaro@sul.org.uy

Twitter: @mercados_sul - Facebook: SUL.ORG.UY

Se autoriza la reproducción parcial o total de la presente publicación, debiéndose citar la fuente en todos los casos.