



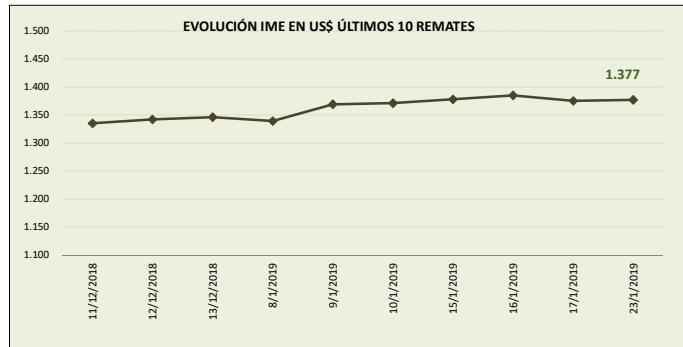
MERCADO LANERO AUSTRALIANO

REPORTE REALIZADO POR SUL EN BASE A INFORMACIÓN DE AWEX

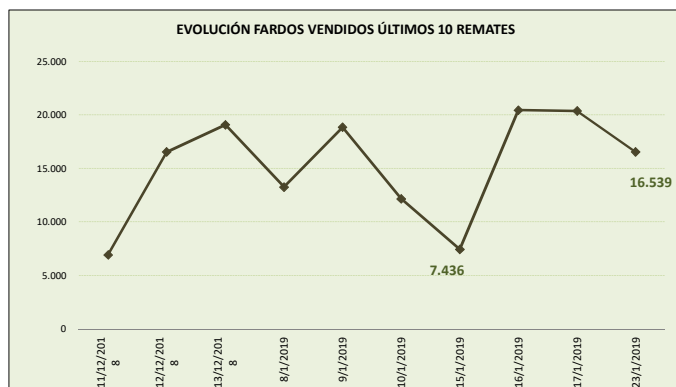
DATOS REFERIDOS A REMATE REALIZADO EN MELBOURNE, SYDNEY Y FREMANTLE DÍA 23/01/2019 (zafra 2018/19)

SEMANA 30 INFORME 46

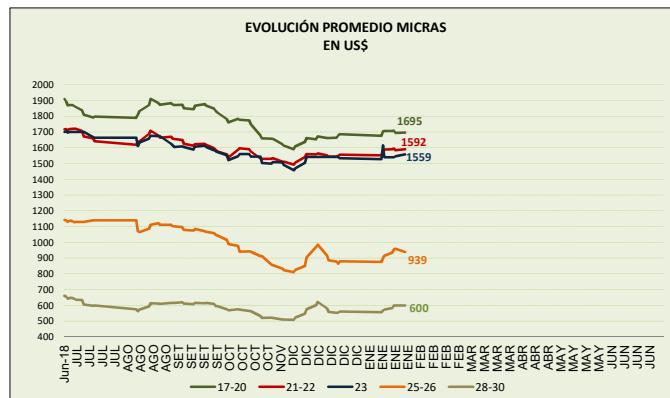
VALOR INDICADOR MERCADO DEL ESTE		Variación remate anterior	
IME US\$	1.377	0,1%	↑
IME A\$	1.928	0,3%	↑
TIPO DE CAMBIO (A\$/US\$)	0,714	-0,1%	↓



OFERTA FARDOS		Variación remate anterior	
FARDOS OFERTADOS	18.360	-15,1%	↓
FARDOS VENDIDOS	16.539	-18,8%	↓
% FARDOS VENDIDOS	90,1%	-4,3%	↓



CALIDAD DE LA OFERTA (%)		Variación remate anterior	
FARDOS CALIDAD MEJOR A EXCELENTE	24,1%	-4,0%	↓
FARDOS CON REND. AL PEINADO SUPERIOR AL 65%	55,6%	-4,8%	↓



PROMEDIO MICRAS (us\$)		Variación remate anterior	
17-20	1.695	0,1%	↑
21-22	1.592	0,5%	↑
23	1.559	0,0%	↔
26	939	-2,0%	↓
28-30	600	0,1%	↑

Nota: datos desde junio 2018.

COMENTARIOS GENERALES

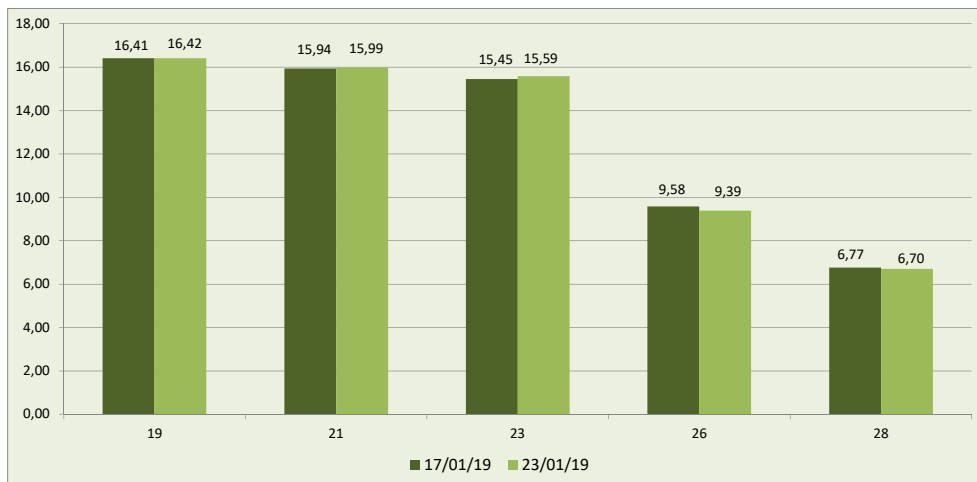
- El indicador aumenta para ubicarse en los US\$ 1.377 centavos por kilo base limpia.
- El dólar australiano se debilita respecto a la moneda norteamericana en 0,714.
- La oferta se ubicó en 18.360 fardos de los cuales se vendió el 90,1%. Los fardos de excelente calidad representaron el 24,1% de la oferta. Se rechazó un 9,9% de los fardos.
- La mayoría de las lanas registraron incrementos que se ubicaron entre un rango de 0,1% (18,5 y 19 micras) y 1,5% (30 micras). Las lanas de 17, 25, 26 y 28 micras registraron disminuciones. La lana de 18 y 32 micras se mantienen en su nivel. La lana de 21 micras se ubicó al alza en US\$ 15,99 (+0,3%) y la lana de 28 micras se ubicó en los US\$ 6,70 (-1,0%).
- Los remates continúan mañana con 23.714 fardos estimados.

DETALLE MICRAS EN US\$ POR KILO BASE LIMPIA

MICRAS	15/01/19	16/01/19	17/01/19	23/01/19	Variación respecto remate anterior	Variación respecto fin zafra 2017/18
16,50	18,44	18,33	18,10	18,21	0,6	-18,0
17,00	18,24	18,17	17,99	17,96	-0,2	-15,0
17,50	17,90	17,89	17,81	17,80	-0,1	-10,2
18,00	17,42	17,41	17,32	17,32	0,0	-6,6
18,50	16,91	16,95	16,80	16,81	0,1	-4,7
19,00	16,47	16,51	16,41	16,42	0,1	-5,8
19,50	16,29	16,37	16,23	16,29	0,4	-6,1
20,00	16,15	16,24	16,05	16,11	0,4	-6,8
21,00	15,98	16,07	15,94	15,99	0,3	-7,3
22,00	15,85	15,83	15,74	15,84	0,6	-7,7
23,00	s/c	s/c	15,45	15,59	0,9	s/c
24,00	s/c	s/c	s/c	13,64	s/c	-
25,00	10,57	10,68	s/c	10,52	-1,5	-18,3
26,00	9,34	9,55	9,58	9,39	-2,0	-16,9
28,00	6,58	6,79	6,77	6,70	-1,0	-11,5
30,00	5,09	5,19	5,21	5,29	1,5	2,7
32,00	3,54	3,54	3,42	3,42	0,0	3,6

FUENTE: Elaboración SUL en base a información de AWEX.

**GRÁFICO COMPARATIVO DE CATEGORÍAS DE LANA DE LOS DOS ÚLTIMOS REMATES
usd por kilo base limpia**



Fuente: Elaboración SUL en base a información de AWEX.

MERCADO LANERO AUSTRALIANO es una publicación del Secretariado Uruguayo de la Lana (SUL)

Servando Gomez 2408 Tel. 598 (2) 606 0707 - MONTEVIDEO – URUGUAY

<http://www.sul.org.uy> - email: pbottaro@sul.org.uy

Twitter: @mercados_sul - Facebook: SUL.ORG.UY

Se autoriza la reproducción parcial o total de la presente publicación, debiéndose citar la fuente en todos los casos.