



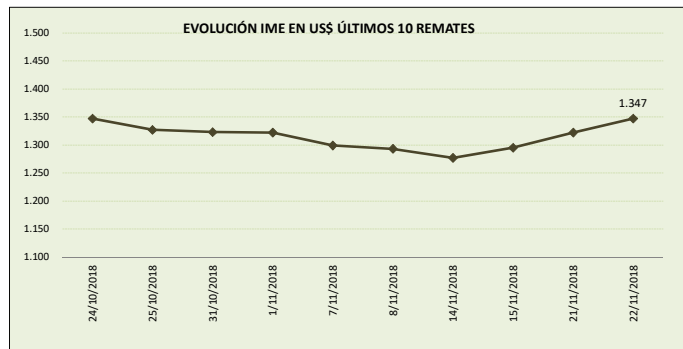
MERCADO LANERO AUSTRALIANO

REPORTE REALIZADO POR SUL EN BASE A INFORMACIÓN DE AWEX

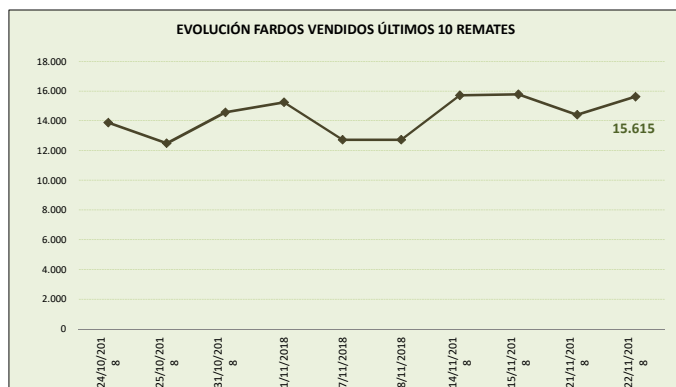
DATOS REFERIDOS A REMATE REALIZADO EN MELBOURNE, SYDNEY Y FREMANTLE DÍA 22/11/2018 (zafra 2018/19)

SEMANA 20 INFORME 33

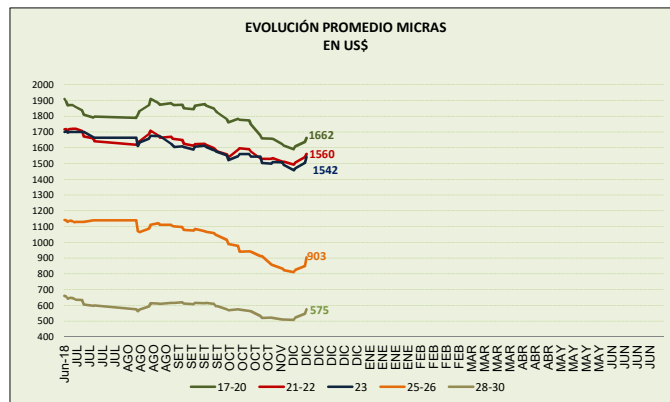
VALOR INDICADOR MERCADO DEL ESTE		Variación remate anterior	
IME US\$	1.347	1,9%	↑
IME A\$	1.858	1,7%	↑
TIPO DE CAMBIO (A\$/US\$)	0,725	0,1%	↑



OFERTA FARDOS		Variación remate anterior	
FARDOS OFERTADOS	16.530	7,6%	↑
FARDOS VENDIDOS	15.615	8,4%	↑
% FARDOS VENDIDOS	94,5%	0,7%	↑



CALIDAD DE LA OFERTA (%)		Variación remate anterior	
FARDOS CALIDAD MEJOR A EXCELENTE	23,4%	-18,2%	↓
FARDOS CON REND. AL PEINADO SUPERIOR AL 65%	57,8%	-4,9%	↓



Nota: datos desde junio 2018.

COMENTARIOS GENERALES

- El indicador aumenta a los US\$ 1.347 centavos por kilo base limpia.
- El dólar australiano se fortalece respecto a la moneda norteamericana en 0,725.
- La oferta se ubicó en 16.530 fardos de los cuales se vendió el 94,5%. Los fardos de excelente calidad representaron el 23,4% de la oferta. Se rechazó un 5,5% de los fardos.
- Todas las categorías registraron subas en sus precios que se ubicaron entre 0,3% (lanas de 16,5 y 17,5 micras) y 7,1% (lanas de 24 micras). La lana de 21 micras aumentó a US\$ 15,65 (+1,4%) la lana de 28 micras se ubicó en los US\$ 6,18 (+6,7%).
- Los remates continúan la próxima semana con 36.447 fardos estimados.

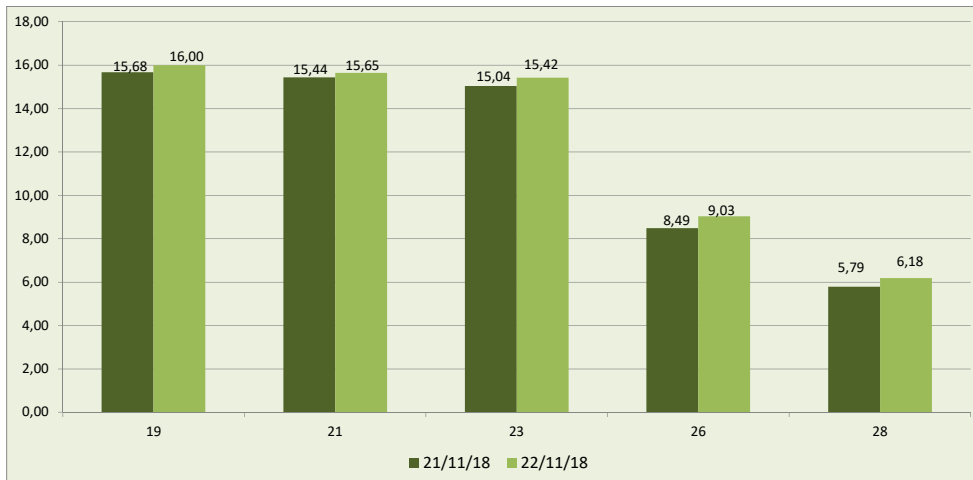


DETALLE MICRAS EN US\$ POR KILO BASE LIMPIA

MICRAS	14/11/18	15/11/18	21/11/18	22/11/18	Variación respecto remate anterior	Variación respecto fin zafra 2017/18
16,50	17,78	18,10	18,18	18,24	0,3	-17,9
17,00	17,41	17,62	17,75	17,84	0,5	-15,5
17,50	17,14	17,30	17,38	17,44	0,3	-12,0
18,00	16,23	16,45	16,61	16,90	1,7	-8,8
18,50	15,76	15,87	16,07	16,48	2,6	-6,5
19,00	15,12	15,28	15,68	16,00	2,0	-8,2
19,50	14,84	15,07	15,57	15,86	1,9	-8,5
20,00	14,82	15,01	15,45	15,72	1,7	-9,0
21,00	14,81	14,93	15,44	15,65	1,4	-9,2
22,00	15,03	15,16	15,36	15,54	1,2	-9,4
23,00	14,56	14,69	15,04	15,42	2,5	-9,3
24,00	s/c	12,45	s/c	13,34	7,1	-
25,00	sc	9,76	s/c	s/c	s/c	-24,2
26,00	8,10	8,24	8,49	9,03	6,4	-20,1
28,00	5,41	5,54	5,79	6,18	6,7	-18,4
30,00	4,74	4,90	5,13	5,32	3,7	3,3
32,00	3,43	3,49	3,53	3,59	1,7	8,8

FUENTE: Elaboración SUL en base a información de AWEX.

**GRÁFICO COMPARATIVO DE CATEGORÍAS DE LANA DE LOS DOS ÚLTIMOS REMATES
usd por kilo base limpia**



Fuente: Elaboración SUL en base a información de AWEX.

MERCADO LANERO AUSTRALIANO es una publicación del Secretariado Uruguayo de la Lana (SUL)

Servando Gomez 2408 Tel. 598 (2) 606 0707 - MONTEVIDEO – URUGUAY

<http://www.sul.org.uy> - email: pbottaro@sul.org.uy

Twitter: @mercados_sul - Facebook: SUL.ORG.UY

Se autoriza la reproducción parcial o total de la presente publicación, debiéndose citar la fuente en todos los casos.