



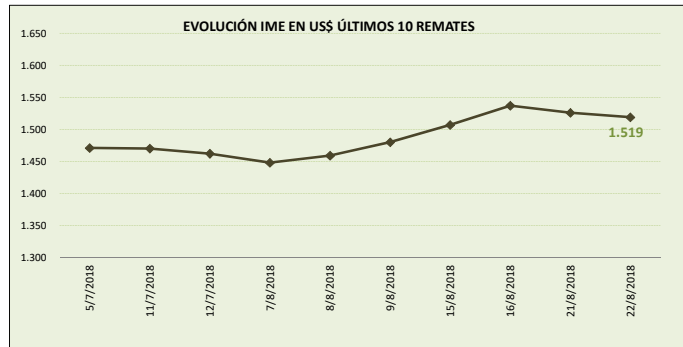
# MERCADO LANERO AUSTRALIANO

REPORTE REALIZADO POR SUL EN BASE A INFORMACIÓN DE AWEX

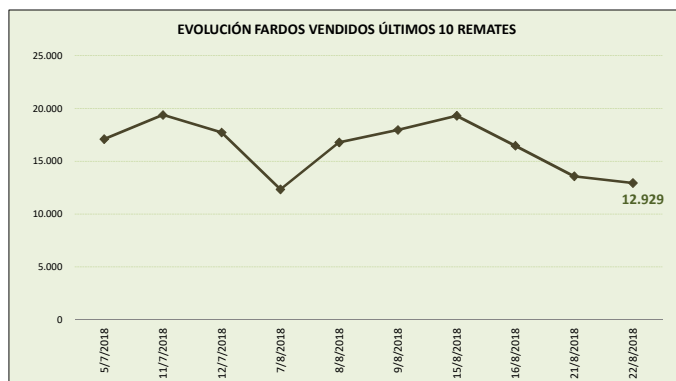
DATOS REFERIDOS A REMATE REALIZADO EN MELBOURNE, SYDNEY Y FREMANTLE DÍA 22/08/2018 (zafra 2018/19)

SEMANA 8 INFORME 9

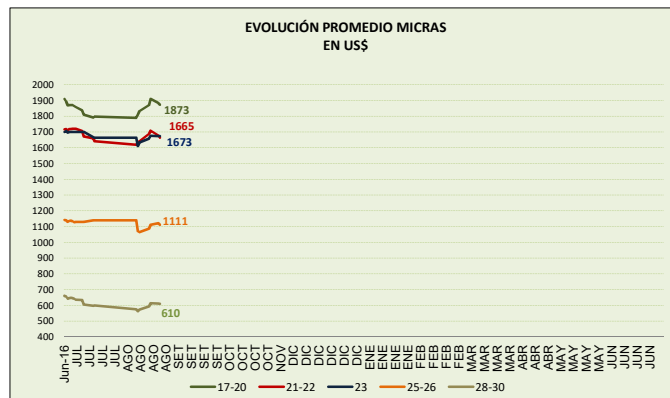
VALOR INDICADOR MERCADO DEL ESTE		Variación remate anterior	
IME US\$	1.519	-0,5%	↓
IME A\$	2.068	-0,3%	↓
TIPO DE CAMBIO (A\$/US\$)	0,734	-0,1%	↓



OFERTA FARDOS		Variación remate anterior	
FARDOS OFERTADOS	13.959	-11,3%	↓
FARDOS VENDIDOS	12.929	-4,7%	↓
% FARDOS VENDIDOS	92,6%	7,4%	↑



CALIDAD DE LA OFERTA (%)		Variación remate anterior	
FARDOS CALIDAD MEJOR A EXCELENTE	24,5%	-21,7%	↓
FARDOS CON REND. AL PEINADO SUPERIOR AL 65%	47,6%	1,8%	↑



Nota: Para 23 y 26 se comparan precios con el día 12/07/2018.

Nota: datos desde junio 2016.

## COMENTARIOS GENERALES

- El indicador disminuye a los US\$ 1.519 por kilo base limpia (baja del IME en dólares australianos).
- El dólar australiano se debilita respecto a la moneda norteamericana en 0,734.
- La oferta se ubicó en 13.959 fardos de los cuales se vendió el 86.3%. Los fardos de excelente calidad representaron el 24.5% de la oferta. Se rechazó un 7.1% de los fardos.
- La mayoría de las categorías registraron disminuciones en sus precios entre un rango de 1.2% (lanas de 20 micras) y 0.2% (lanas de 17.5, 23, 25 y 30 micras). Algunas referencias: las lanas de 21 micras disminuyen a los US\$ 16.69 (-1.0%) y las lanas de 28 micras bajan a los US\$ 6.98 (-0.4%).
- China continúa liderando las compras seguida muy de cerca de Europa e India: Kathaytex (9.8%), Seatech Industrial (9.7%), Australian Merino (8.9%), Techwool Trading (8.5%) y Fox & Lillie (8.4%) fueron las principales firmas compradoras.
- Los remates continúan la próxima semana con 34.960 fardos estimados.

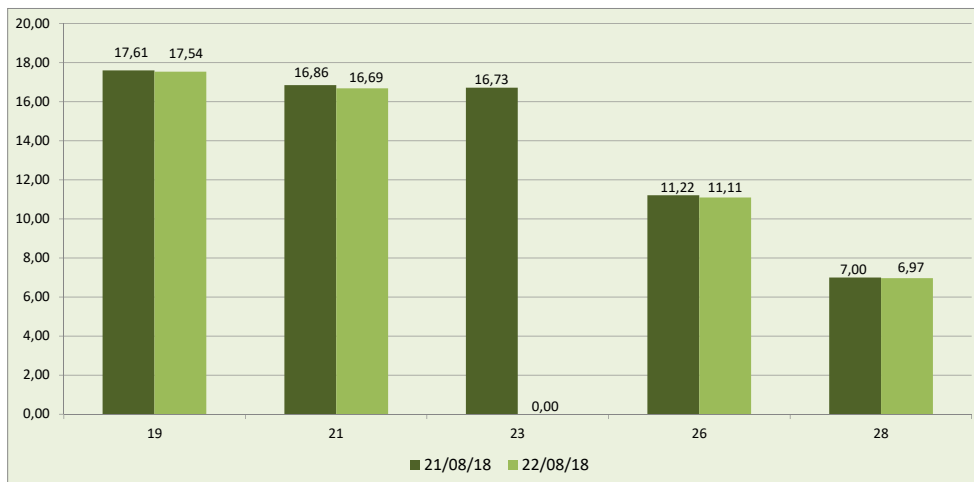


### DETALLE MICRAS EN US\$ POR KILO BASE LIMPIA

MICRAS	15/08/18	16/08/18	21/08/18	22/08/18	Variación respecto remate anterior	Variación respecto fin zafra 2011/17/18
16,50	22,65	23,14	22,76	22,62	-0,6	1,8
17,00	21,34	21,83	21,47	21,40	-0,3	1,3
17,50	20,06	20,55	20,27	20,22	-0,2	2,0
18,00	18,82	19,39	19,18	19,11	-0,4	3,1
18,50	18,17	18,60	18,38	18,29	-0,5	3,7
19,00	17,60	17,87	17,61	17,54	-0,4	0,6
19,50	17,30	17,52	17,39	17,25	-0,8	-0,5
20,00	17,05	17,29	17,06	16,86	-1,2	-2,4
21,00	16,91	17,09	16,86	16,69	-1,0	-3,2
22,00	16,85	17,06	16,71	16,60	-0,7	-3,3
23,00	16,58	16,76	16,73	s/c	-0,2	-1,6
24,00	s/c	15,63	15,48	15,41	-0,5	-
25,00	12,97	13,08	13,23	13,21	-0,2	2,6
26,00	10,87	11,11	11,22	11,11	-1,0	-1,7
28,00	6,76	7,00	7,00	6,97	-0,4	-7,9
30,00	5,11	5,25	5,23	5,22	-0,2	1,4
32,00	3,70	3,72	3,48	3,60	3,4	9,1

FUENTE: Elaboración SUL en base a información de AWEX.

### GRÁFICO COMPARATIVO DE CATEGORÍAS DE LANA DE LOS DOS ÚLTIMOS REMATES usd por kilo base limpia



Fuente: Elaboración SUL en base a información de AWEX.

**MERCADO LANERO AUSTRALIANO** es una publicación del Secretariado Uruguayo de la Lana (SUL)

Servando Gomez 2408 Tel. 598 (2) 606 0707 - MONTEVIDEO – URUGUAY

<http://www.sul.org.uy> - email: [pbottaro@sul.org.uy](mailto:pbottaro@sul.org.uy)

Twitter: @mercados\_sul - Facebook: SUL.ORG.UY

Se autoriza la reproducción parcial o total de la presente publicación, debiéndose citar la fuente en todos los casos.