



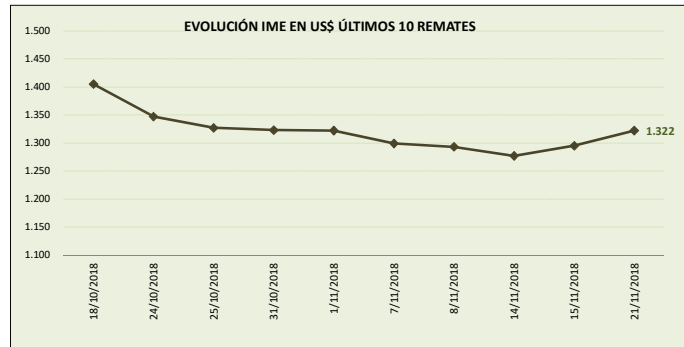
# MERCADO LANERO AUSTRALIANO

REPORTE REALIZADO POR SUL EN BASE A INFORMACIÓN DE AWEX

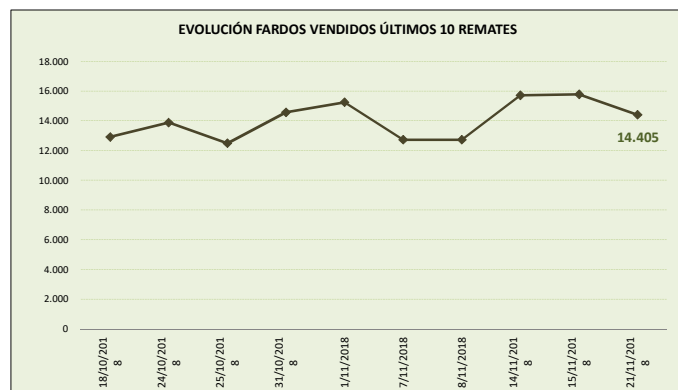
DATOS REFERIDOS A REMATE REALIZADO EN MELBOURNE, SYDNEY Y FREMANTLE DÍA 21/11/2018 (zafra 2018/19)

SEMANA 20 INFORME 33

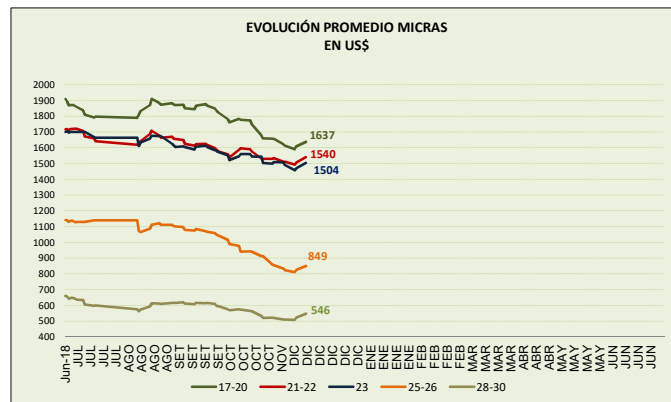
VALOR INDICADOR MERCADO DEL ESTE		Variación remate anterior	
IME US\$	1.322	2,1%	↑
IME A\$	1.827	2,6%	↑
TIPO DE CAMBIO (A\$/US\$)	0,724	-0,4%	↓



OFERTA FARDOS		Variación remate anterior	
FARDOS OFERTADOS	15.359	-13,6%	↓
FARDOS VENDIDOS	14.405	-8,7%	↓
% FARDOS VENDIDOS	93,8%	5,7%	↑



CALIDAD DE LA OFERTA (%)		Variación remate anterior	
FARDOS CALIDAD MEJOR A EXCELENTE	28,5%	14,8%	↓
FARDOS CON REND. AL PEINADO SUPERIOR AL 65%	60,8%	10,6%	↓



Nota: datos desde junio 2018.

## COMENTARIOS GENERALES

- El indicador aumenta a los US\$ 1.322 centavos por kilo base limpia.
- El dólar australiano se debilita respecto a la moneda norteamericana en 0,724.
- La oferta se ubicó en 15.359 fardos de los cuales se vendió el 93,8%. Los fardos de excelente calidad representaron el 28,5% de la oferta. Se rechazó un 6,2% de los fardos.
- Todas las categorías registraron subas en sus precios que se ubicaron entre 0,4% (lanas de 16,5 micras) y 4,7% (lanas de 30 micras). La lana de 21 micras aumentó a US\$ 15,44 (+3,4%) y la lana de 28 micras se ubicó en los US\$ 5,79 (+4,5%).
- Los remates continúan mañana con 17.644 fardos estimados.

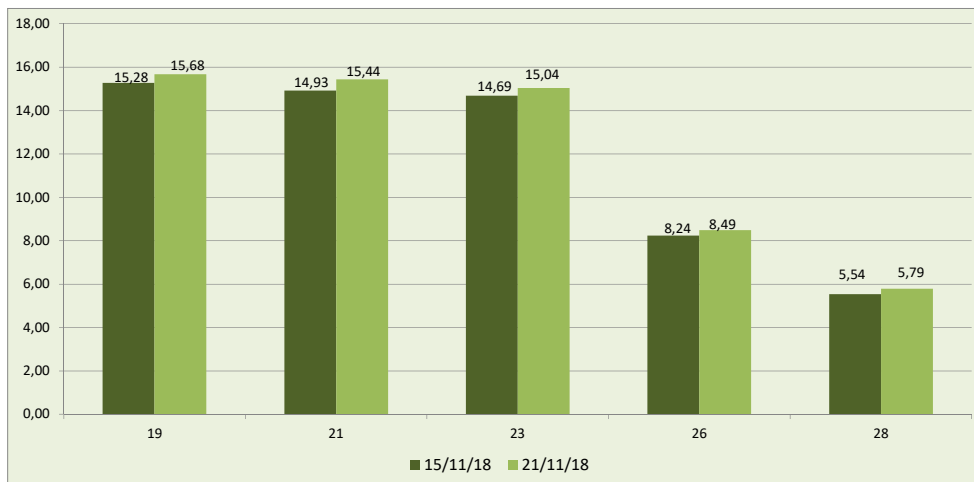


**DETALLE MICRAS EN US\$ POR KILO BASE LIMPIA**

MICRAS	08/11/18	14/11/18	15/11/18	21/11/18	Variación respecto remate anterior	Variación respecto fin zafra 2017/18
16,50	18,24	17,78	18,10	18,18	0,4	-18,2
17,00	17,77	17,41	17,62	17,75	0,7	-16,0
17,50	17,38	17,14	17,30	17,38	0,5	-12,3
18,00	16,47	16,23	16,45	16,61	1,0	-10,4
18,50	16,13	15,76	15,87	16,07	1,3	-8,8
19,00	15,35	15,12	15,28	15,68	2,6	-10,0
19,50	15,04	14,84	15,07	15,57	3,3	-10,2
20,00	14,95	14,82	15,01	15,45	2,9	-10,6
21,00	14,95	14,81	14,93	15,44	3,4	-10,4
22,00	15,29	15,03	15,16	15,36	1,3	-10,5
23,00	14,89	14,56	14,69	15,04	2,4	-11,6
24,00	s/c	s/c	12,45	s/c	s/c	-
25,00	9,93	sc	9,76	s/c	s/c	-24,2
26,00	8,23	8,10	8,24	8,49	3,0	-24,9
28,00	5,45	5,41	5,54	5,79	4,5	-23,5
30,00	4,75	4,74	4,90	5,13	4,7	-0,4
32,00	3,46	3,43	3,49	3,53	1,1	7,0

FUENTE: Elaboración SUL en base a información de AWEX.

**GRÁFICO COMPARATIVO DE CATEGORÍAS DE LANA DE LOS DOS ÚLTIMOS REMATES  
usd por kilo base limpia**



Fuente: Elaboración SUL en base a información de AWEX.

**MERCADO LANERO AUSTRALIANO** es una publicación del Secretariado Uruguayo de la Lana (SUL)

Servando Gomez 2408 Tel. 598 (2) 606 0707 - MONTEVIDEO – URUGUAY

<http://www.sul.org.uy> - email: [pbottaro@sul.org.uy](mailto:pbottaro@sul.org.uy)

Twitter: @mercados\_sul - Facebook: SUL.ORG.UY

Se autoriza la reproducción parcial o total de la presente publicación, debiéndose citar la fuente en todos los casos.