



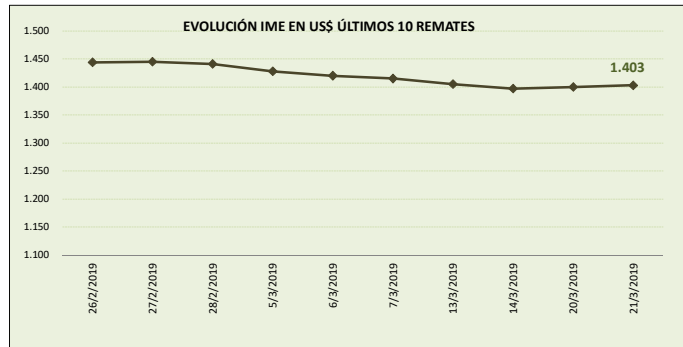
MERCADO LANERO AUSTRALIANO

REPORTE REALIZADO POR SUL EN BASE A INFORMACIÓN DE AWEX

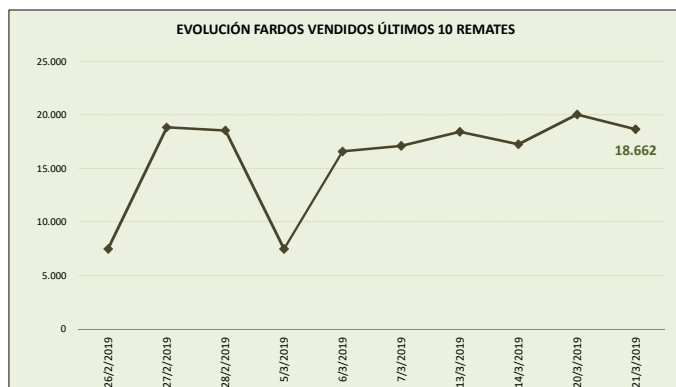
DATOS REFERIDOS A REMATE REALIZADO EN MELBOURNE, SYDNEY Y FREMANTLE DÍA 21/03/2019 (zafra 2018/19)

SEMANA 37 INFORME 64

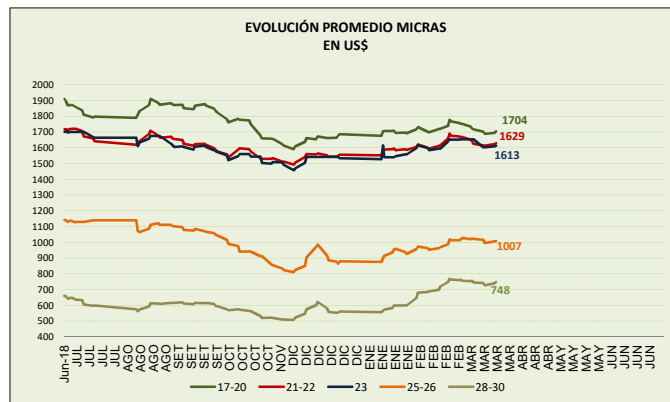
VALOR INDICADOR MERCADO DEL ESTE		Variación remate anterior	
IME US\$	1.403	0,2%	↑
IME A\$	1.963	-0,8%	↓
TIPO DE CAMBIO (A\$/US\$)	0,715	1,0%	↑



OFERTA FARDOS		Variación remate anterior	
FARDOS OFERTADOS	21.036	-4,8%	↓
FARDOS VENDIDOS	18.662	-6,9%	↓
% FARDOS VENDIDOS	88,7%	-2,2%	↓



CALIDAD DE LA OFERTA (%)		Variación remate anterior	
FARDOS CALIDAD MEJOR A EXCELENTE	17,9%	-17,8%	↓
FARDOS CON REND. AL PEINADO SUPERIOR AL 65%	39,6%	-8,1%	↓



Nota: datos desde junio 2018.

COMENTARIOS GENERALES

- El indicador aumenta para ubicarse en los US\$ 1.403 centavos por kilo base limpia.
- El dólar australiano se fortalece respecto a la moneda norteamericana en 0,715.
- La oferta se ubicó en 21.036 fardos de los cuales se vendió el 88,7%. Los fardos de excelente calidad representaron el 17,9% de la oferta. Se rechazó un 11,3% de los fardos.
- Las lanas registran incrementos que se ubican entre un rango de +0,2% (22, 23 y 26 micras) y +2,1% (32 micras). La lana de 21 micras aumentan a US\$ 16.32 (+0,7%) y las lanas de 28 micras alcanzan los US\$ 8.31 (1,2%).
- Los remates continúan la próxima semana con 38.950 fardos estimados.

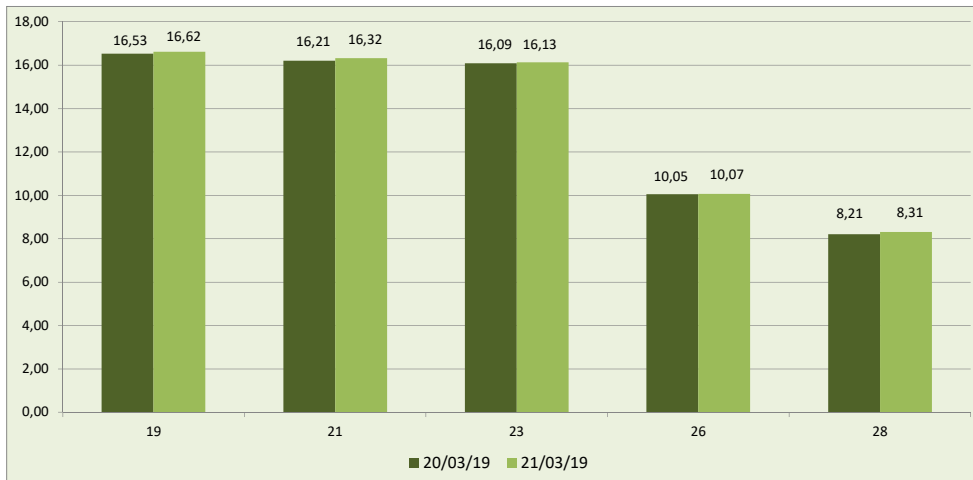


DETALLE MICRAS EN US\$ POR KILO BASE LIMPIA

MICRAS	13/03/19	14/03/19	20/03/19	21/03/19	Variación respecto remate anterior	Variación respecto fin zafra 2017/18
16,50	18,08	17,97	18,00	18,10	0,6	-18,5
17,00	17,83	17,67	17,74	17,86	0,7	-15,4
17,50	17,53	17,44	17,48	17,60	0,7	-11,2
18,00	17,30	17,11	17,18	17,30	0,7	-6,7
18,50	16,84	16,73	16,82	16,87	0,3	-4,3
19,00	16,65	16,47	16,53	16,62	0,5	-4,6
19,50	16,48	16,30	16,34	16,43	0,6	-5,2
20,00	16,34	16,24	16,28	16,37	0,6	-5,3
21,00	16,17	16,13	16,21	16,32	0,7	-5,3
22,00	16,13	16,13	16,23	16,26	0,2	-5,2
23,00	16,03	s/c	16,09	16,13	0,2	s/c
24,00	s/c	s/c	s/c	s/c	-	-
25,00	s/c	s/c	s/c	s/c	-	-
26,00	10,15	9,96	10,05	10,07	0,2	-10,9
28,00	8,23	8,06	8,21	8,31	1,2	9,8
30,00	6,59	6,50	6,58	6,64	0,9	28,9
32,00	4,24	4,19	4,26	4,35	2,1	31,8

FUENTE: Elaboración SUL en base a información de AWEX.

**GRÁFICO COMPARATIVO DE CATEGORÍAS DE LANA DE LOS DOS ÚLTIMOS REMATES
usd por kilo base limpia**



Fuente: Elaboración SUL en base a información de AWEX.

MERCADO LANERO AUSTRALIANO es una publicación del Secretariado Uruguayo de la Lana (SUL)

Servando Gomez 2408 Tel. 598 (2) 606 0707 - MONTEVIDEO – URUGUAY

<http://www.sul.org.uy> - email: pbottaro@sul.org.uy

Twitter: @mercados_sul - Facebook: SUL.ORG.UY

Se autoriza la reproducción parcial o total de la presente publicación, debiéndose citar la fuente en todos los casos.