

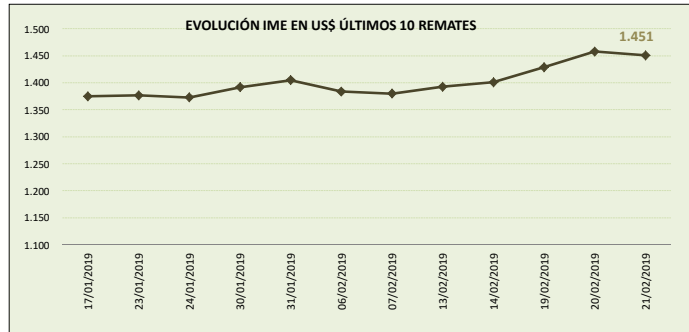


MERCADO LANERO AUSTRALIANO

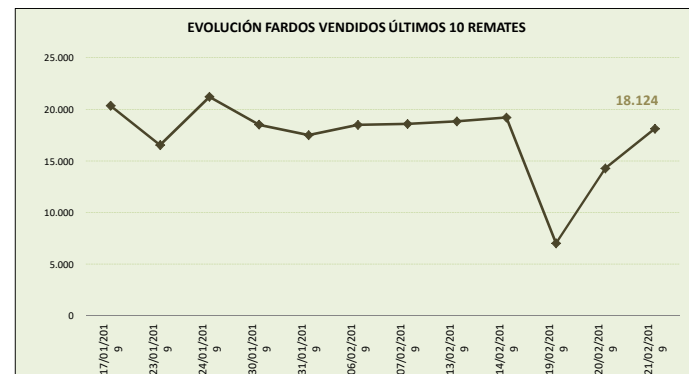
REPORTE REALIZADO POR SUL EN BASE A INFORMACIÓN DE AWEX

DATOS REFERIDOS A REMATE REALIZADO EN MELBOURNE, SYDNEY Y FREMANTLE DÍA 21/02/2019 (zafra 2018/19) SEMANA 34 INFORME 56

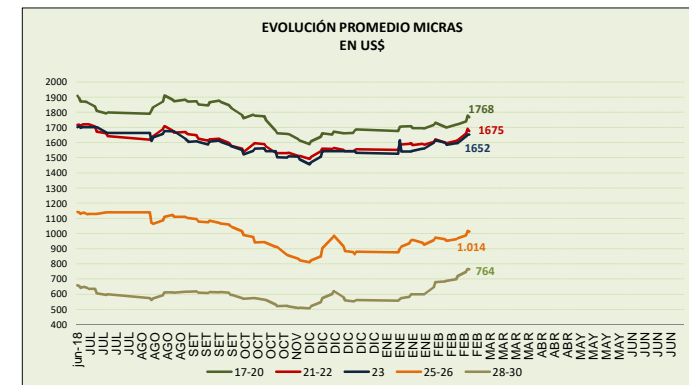
VALOR INDICADOR MERCADO DEL ESTE		Variación remate anterior	
IME US\$	1.451	-0,5%	↓
IME A\$	2.027	-0,4%	↓
TIPO DE CAMBIO (A\$/US\$)	0,716	0,0%	↔



OFERTA FARDOS		Variación remate anterior	
FARDOS OFERTADOS	19.922	34,5%	↑
FARDOS VENDIDOS	18.124	26,8%	↑
% FARDOS VENDIDOS	91,0%	-5,7%	↓



CALIDAD DE LA OFERTA (%)		Variación remate anterior	
FARDOS CALIDAD MEJOR A EXCELENTE	29,1%	20,0%	↑
FARDOS CON REND. AL PEINADO SUPERIOR AL 65%	54,7%	3,0%	↑



Nota: datos desde junio 2018.

COMENTARIOS GENERALES

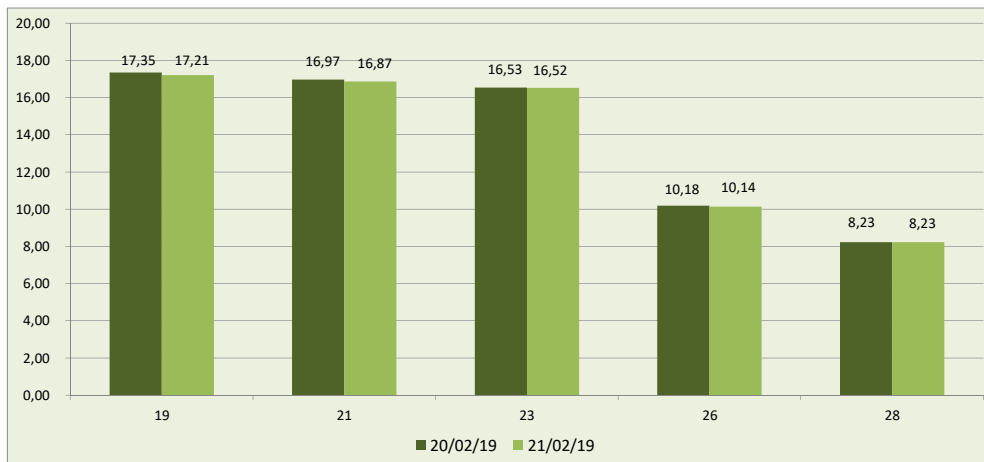
- El indicador disminuye para ubicarse en los US\$ 1.451 centavos por kilo base limpia.
- El dólar australiano se mantiene prácticamente sin cambio con respecto a la moneda norteamericana en 0,716.
- La oferta se ubicó en 19.922 fardos de los cuales se vendió el 91%. Los fardos de excelente calidad representaron el 29,1% de la oferta. Se rechazó un 9% de los fardos.
- En general las lanas registran leve disminución, con excepción de las lanas de 28 micras que no presentan variaciones. Las categorías disminuyen entre un rango de (-1,19)% (22 micras) y (-0,06)% (23 micras). La lana de 21 micras disminuyen a US\$ 16.87 y la lana de 28 micras se mantiene en los US\$ 8.23.
- Los remates continúan la próxima semana con 49.738 fardos estimados.

DETALLE MICRAS EN US\$ POR KILO BASE LIMPIA

MICRAS	14/02/19	19/02/19	20/02/19	21/02/19	Variación respecto remate anterior	Variación respecto fin zafra 2017/18
16,50	18,49	18,62	18,92	18,81	-0,6	-15,3
17,00	18,17	18,29	18,58	18,51	-0,4	-12,4
17,50	18,01	18,09	18,33	18,23	-0,5	-8,0
18,00	17,64	17,74	18,06	17,98	-0,4	-3,0
18,50	17,01	17,27	17,60	17,45	-0,9	-1,0
19,00	16,58	16,90	17,35	17,21	-0,8	-1,3
19,50	16,43	16,77	17,19	17,08	-0,6	-1,5
20,00	16,31	16,66	17,12	17,01	-0,6	-1,6
21,00	16,20	16,50	16,97	16,87	-0,6	-2,1
22,00	16,01	16,67	16,83	16,63	-1,2	-3,1
23,00	15,95	16,40	16,53	16,52	-0,1	s/c
24,00	13,94	14,45	0,00	0,00	-	-
25,00	10,89	11,43	0,00	0,00	-	-
26,00	9,63	9,88	10,18	10,14	-0,4	-10,3
28,00	7,55	7,88	8,23	8,23	0,0	8,7
30,00	6,42	7,08	7,11	7,04	-1,0	36,7
32,00	3,65	4,07	4,11	4,09	-0,5	23,9

FUENTE: Elaboración SUL en base a información de AWEX.

**GRÁFICO COMPARATIVO DE CATEGORÍAS DE LANA DE LOS DOS ÚLTIMOS REMATES
usd por kilo base limpia**



Fuente: Elaboración SUL en base a información de AWEX.

MERCADO LANERO AUSTRALIANO es una publicación del Secretariado Uruguayo de la Lana (SUL)

Servando Gomez 2408 Tel. 598 (2) 606 0707 - MONTEVIDEO – URUGUAY

<http://www.sul.org.uy> - email: pbottaro@sul.org.uy

Twitter: @mercados_sul - Facebook: SUL.ORG.UY

Se autoriza la reproducción parcial o total de la presente publicación, debiéndose citar la fuente en todos los casos.