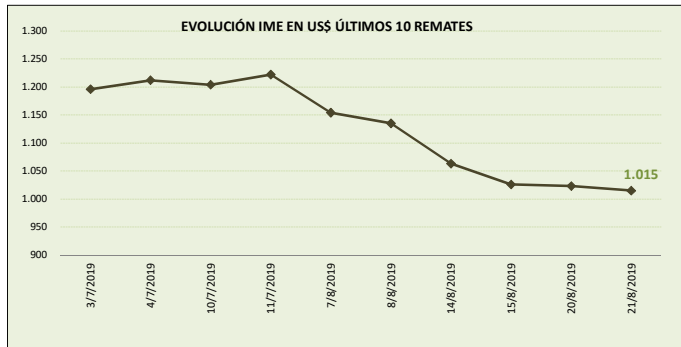
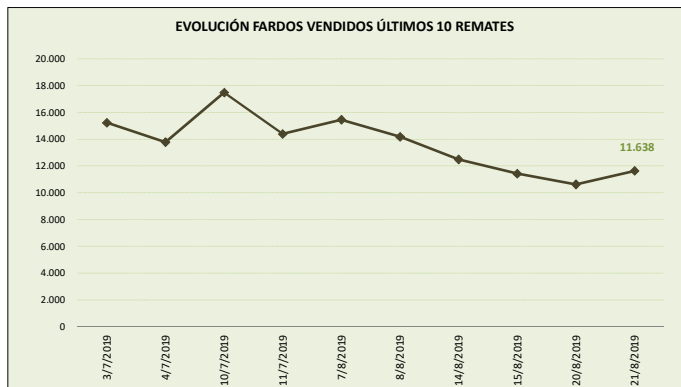


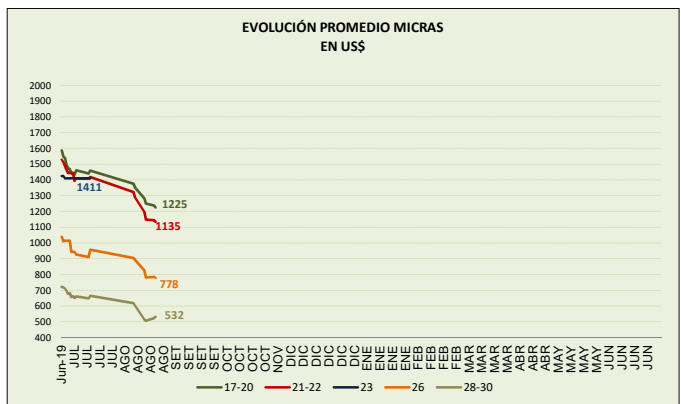
| VALOR INDICADOR MERCADO DEL ESTE | | Variación remate anterior | |
|-------------------------------------|-------|---------------------------|---|
| IME US\$ | 1.015 | -0,8% | ↓ |
| IME A\$ | 1.497 | -0,7% | ↓ |
| TIPO DE CAMBIO (A\$/US\$) | 0,678 | 0,0% | ↔ |



| OFERTA FARDOS | | Variación remate anterior | |
|-------------------|--------|---------------------------|---|
| FARDOS OFERTADOS | 13.819 | 9,0% | ↑ |
| FARDOS VENDIDOS | 11.638 | 9,5% | ↑ |
| % FARDOS VENDIDOS | 84,2% | 0,4% | ↑ |



| CALIDAD DE LA OFERTA (%) | | Variación remate anterior | |
|---------------------------------------------|-------|---------------------------|---|
| FARDOS CALIDAD MEJOR A EXCELENTE | 17,5% | -0,9% | ↓ |
| FARDOS CON REND. AL PEINADO SUPERIOR AL 65% | 35,4% | -1,7% | ↓ |



Nota: datos desde junio 2019.

COMENTARIOS GENERALES

- El indicador disminuye a los US\$ 1015 centavos por kilo base limpia.
- El dólar australiano se mantiene respecto a la moneda norteamericana en 0,678.
- La oferta se ubicó en 13.819 fardos los cuales se vendió el 84%. Los fardos de excelente calidad representaron el 17.5% de la oferta. Se rechazó un 15% de los fardos.
- Las categorías registran variaciones dispares. Las lanas que disminuyen sus precios se ubicaron entre un rango de 1.5% (18.5 y 18 micras) y 0.3% (32 micras). Las lanas que incrementaron sus precios son las de 28 y 30 micras. La lana de 21 micras baja a US\$11.33 (-0.8) y las lanas de 28 micras aumentan a los US\$ 5.85 (+1.2%).
- Los remates continúan la próxima semana con 35.074 fardos estimados.

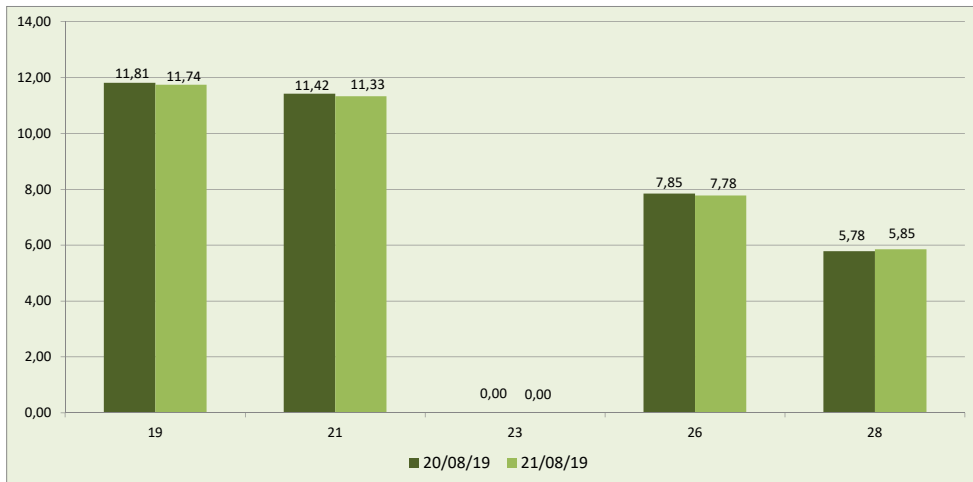


DETALLE MICRAS EN US\$ POR KILO BASE LIMPIA

| MICRAS | 14/08/19 | 15/08/19 | 20/08/19 | 21/08/19 | Variación respecto remate anterior | Variación respecto fin zafra 2017/18 |
|--------|----------|----------|----------|----------|------------------------------------|--------------------------------------|
| 16,50 | 13,80 | 13,54 | 13,39 | 13,24 | -1,1 | -14,0 |
| 17,00 | 13,69 | 13,43 | 13,28 | 13,14 | -1,1 | -11,3 |
| 17,50 | 13,51 | 13,34 | 13,16 | 12,99 | -1,3 | -11,3 |
| 18,00 | 13,18 | 13,07 | 12,90 | 12,71 | -1,5 | -12,5 |
| 18,50 | 12,75 | 12,63 | 12,43 | 12,24 | -1,5 | -13,8 |
| 19,00 | 12,27 | 11,93 | 11,81 | 11,74 | -0,6 | -16,4 |
| 19,50 | 12,21 | 11,62 | 11,54 | 11,46 | -0,7 | -18,1 |
| 20,00 | 12,18 | 11,56 | 11,50 | 11,40 | -0,9 | -18,3 |
| 21,00 | 12,00 | 11,49 | 11,42 | 11,33 | -0,8 | -20,5 |
| 22,00 | 11,94 | 11,48 | 11,48 | 11,36 | -1,0 | -22,4 |
| 23,00 | s/c | s/c | s/c | s/c | s/c | s/c |
| 24,00 | s/c | s/c | s/c | s/c | s/c | s/c |
| 25,00 | s/c | s/c | s/c | s/c | s/c | s/c |
| 26,00 | 8,26 | 7,80 | 7,85 | 7,78 | -0,9 | -17,5 |
| 28,00 | 5,69 | 5,64 | 5,78 | 5,85 | 1,2 | -21,1 |
| 30,00 | 4,61 | 4,47 | 4,66 | 4,78 | 2,6 | -18,2 |
| 32,00 | s/c | s/c | 3,19 | 3,18 | -0,3 | s/c |

FUENTE: Elaboración SUL en base a información de AWEX.

**GRÁFICO COMPARATIVO DE CATEGORÍAS DE LANA DE LOS DOS ÚLTIMOS REMATES
usd por kilo base limpia**



Fuente: Elaboración SUL en base a información de AWEX.

MERCADO LANERO AUSTRALIANO es una publicación del Secretariado Uruguayo de la Lana (SUL)

Servando Gomez 2408 Tel. 598 (2) 606 0707 - MONTEVIDEO – URUGUAY

<http://www.sul.org.uy> - email: pbottaro@sul.org.uy

Twitter: @mercados_sul - Facebook: SUL.ORG.UY

Se autoriza la reproducción parcial o total de la presente publicación, debiéndose citar la fuente en todos los casos.