



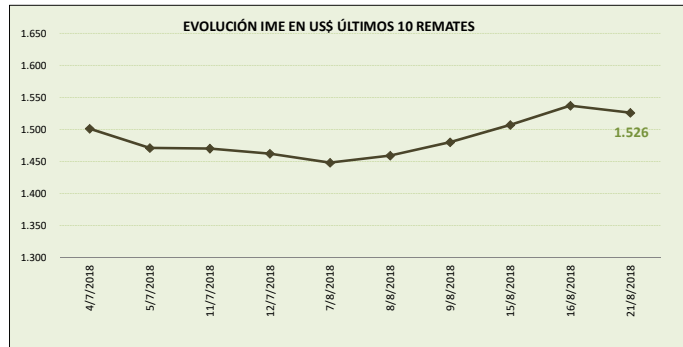
MERCADO LANERO AUSTRALIANO

REPORTE REALIZADO POR SUL EN BASE A INFORMACIÓN DE AWEX

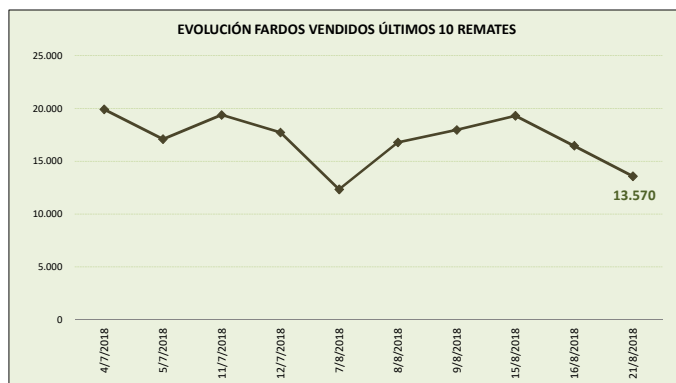
DATOS REFERIDOS A REMATE REALIZADO EN MELBOURNE, SYDNEY Y FREMANTLE DÍA 21/08/2018 (zafra 2018/19)

SEMANA 8 INFORME 9

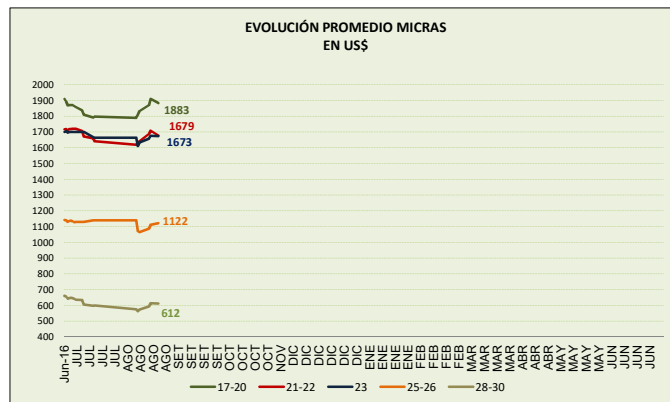
VALOR INDICADOR MERCADO DEL ESTE		Variación remate anterior	
IME US\$	1.526	-0,7%	↓
IME A\$	2.075	-1,9%	↓
TIPO DE CAMBIO (A\$/US\$)	0,735	1,2%	↑



OFERTA FARDOS		Variación remate anterior	
FARDOS OFERTADOS	15.732	-5,1%	↓
FARDOS VENDIDOS	13.570	-17,6%	↓
% FARDOS VENDIDOS	86,3%	-13,1%	↓



CALIDAD DE LA OFERTA (%)		Variación remate anterior	
FARDOS CALIDAD MEJOR A EXCELENTE	31,3%	58,2%	↑
FARDOS CON REND. AL PEINADO SUPERIOR AL 65%	46,7%	0,7%	↑



Nota: Para 23 y 26 se comparan precios con el día 12/07/2018.

Nota: datos desde junio 2016.

COMENTARIOS GENERALES

- El indicador disminuye a los US\$ 1.526 por kilo base limpia (baja del IME en dólares australianos).
- El dólar australiano se fortalece respecto a la moneda norteamericana en 0,735.
- La oferta se ubicó en 15.732 fardos de los cuales se vendió el 86.3%. Los fardos de excelente calidad representaron el 31.3% de la oferta. Se rechazó un 13.7% de los fardos.
- La mayoría de las categorías registraron disminuciones en sus precios entre un rango de 6.5% (lanas de 32 micras) y 0.2% (lanas de 23 micras). Algunas referencias: las lanas de 21 micras disminuyen a los US\$ 16.86 (-1.3%) y las lanas de 28 micras se mantienen en los US\$ 7.00.
- China continúa liderando las compras seguida muy de cerca de Europa e India: Seatech Industrial (12.5%), Fox & Lillie (11.5%), Techwool Trading (10%), Australian Merino (7.9%) y Kathaytex (6.8%) fueron las principales firmas compradoras.
- Los remates continúan mañana con 14.053 fardos estimados.

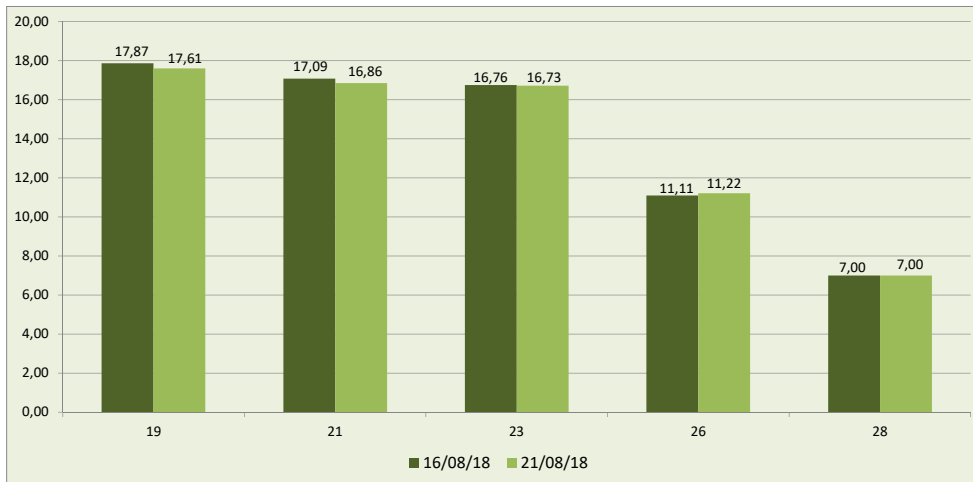


DETALLE MICRAS EN US\$ POR KILO BASE LIMPIA

MICRAS	09/08/18	15/08/18	16/08/18	21/08/18	Variación respecto remate anterior	Variación respecto fin zafra 2011/17/18
16,50	22,76	22,65	23,14	22,76	-1,6	2,4
17,00	21,01	21,34	21,83	21,47	-1,6	1,7
17,50	19,68	20,06	20,55	20,27	-1,4	2,3
18,00	18,44	18,82	19,39	19,18	-1,1	3,5
18,50	17,82	18,17	18,60	18,38	-1,2	4,3
19,00	17,19	17,60	17,87	17,61	-1,5	1,0
19,50	16,82	17,30	17,52	17,39	-0,7	0,3
20,00	16,66	17,05	17,29	17,06	-1,3	-1,3
21,00	16,52	16,91	17,09	16,86	-1,3	-2,2
22,00	16,31	16,85	17,06	16,71	-2,1	-2,6
23,00	16,33	16,58	16,76	16,73	-0,2	-1,6
24,00	s/c	s/c	15,63	15,48	-1,0	-
25,00	s/c	12,97	13,08	13,23	1,1	2,7
26,00	10,64	10,87	11,11	11,22	1,0	-0,7
28,00	6,54	6,76	7,00	7,00	0,0	-7,5
30,00	4,91	5,11	5,25	5,23	-0,4	1,6
32,00	3,36	3,70	3,72	3,48	-6,5	5,5

FUENTE: Elaboración SUL en base a información de AWEX.

**GRÁFICO COMPARATIVO DE CATEGORÍAS DE LANA DE LOS DOS ÚLTIMOS REMATES
usd por kilo base limpia**



Fuente: Elaboración SUL en base a información de AWEX.

MERCADO LANERO AUSTRALIANO es una publicación del Secretariado Uruguayo de la Lana (SUL)

Servando Gomez 2408 Tel. 598 (2) 606 0707 - MONTEVIDEO – URUGUAY

<http://www.sul.org.uy> - email: pbottaro@sul.org.uy

Twitter: @mercados_sul - Facebook: SUL.ORG.UY

Se autoriza la reproducción parcial o total de la presente publicación, debiéndose citar la fuente en todos los casos.