



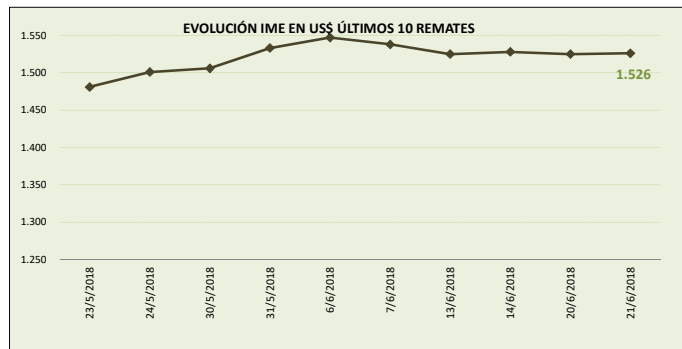
MERCADO LANERO AUSTRALIANO

REPORTE REALIZADO POR SUL EN BASE A INFORMACIÓN DE AWEX

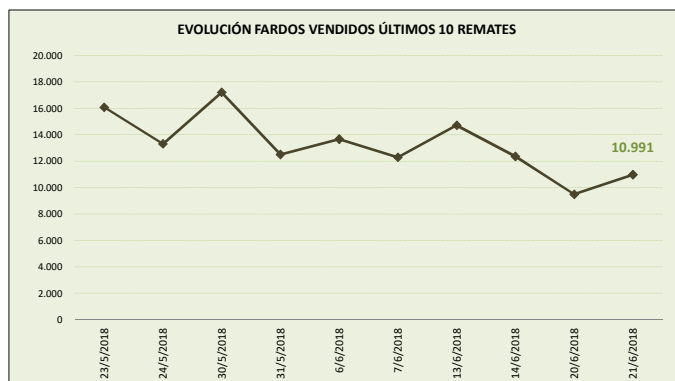
DATOS REFERIDOS A REMATE REALIZADO EN MELBOURNE, SYDNEY Y FREMANTLE DÍA 21/06/2018 (zafra 2017/18)

SEMANA 53 INFORME 108

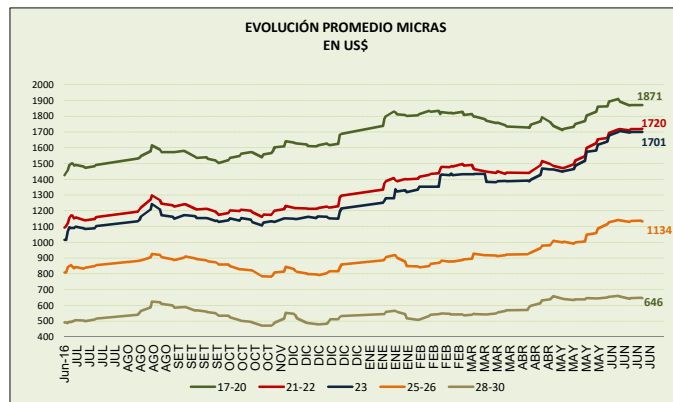
VALOR INDICADOR MERCADO DEL ESTE		Variación remate anterior	
IME US\$	1.526	0,1%	↑
IME A\$	2.073	0,5%	↑
TIPO DE CAMBIO (A\$/US\$)	0,736	-0,4%	↓



OFERTA FARDOS		Variación remate anterior	
FARDOS OFERTADOS	11.322	18,8%	↑
FARDOS VENDIDOS	10.991	15,8%	↑
% FARDOS VENDIDOS	97,1%	-2,5%	↓



CALIDAD DE LA OFERTA (%)		Variación remate anterior	
FARDOS CALIDAD MEJOR A EXCELENTE	18,0%	-38,0%	↓
FARDOS CON REND. AL PEINADO SUPERIOR AL 65%	37,3%	-14,9%	↓



Nota: datos desde junio 2016.

COMENTARIOS GENERALES

- El indicador aumenta a los US\$ 1.526 centavos por kilo base limpia (suba del IME en dólares australianos y baja de tipo de cambio).
- El dólar australiano se debilita respecto a la moneda norteamericana en 0,736.
- La oferta se ubicó en 11.322 fardos de los cuales se vendió el 97,1%. Los fardos de excelente calidad representaron el 18% de la oferta. Se rechazó un 2,9% de los fardos.
- Las categorías registraron variaciones dispares. Las lanas que disminuyeron sus precios se ubicaron entre un rango de 1,5% (lanas de 32 micras) y 0,1% (lanas de 22 y 28 micras). Las categorías que registraron aumentos se ubicaron entre 0,1% (lanas de 19 micras) y 0,9% (lanas de 20 micras). Algunas referencias: las lanas de 21 micras aumentan a los US\$ 17,18 (+0,2%) y las lanas de 28 micras disminuyen para ubicarse en US\$ 7,73 (-0,1%).
- China continúa liderando las compras seguida muy de cerca de Europa e India: Fox & Lillie (15,2%), Techwool Trading (14,2%), Tianyu Wool (11,4%), Kathaytex (7,9%) y Australian Merino (7,4%) fueron las principales firmas compradoras.
- Los remates continúan la próxima semana con 32.528 fardos.

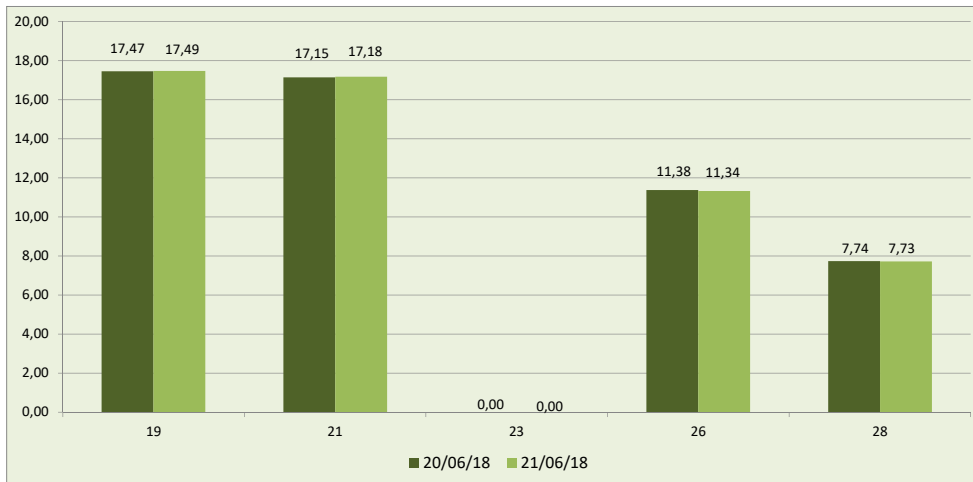


DETALLE MICRAS EN US\$ POR KILO BASE LIMPIA

MICRAS	13/06/18	14/06/18	20/06/18	21/06/18	Variación respecto remate anterior	Variación respecto fin zafra 2016/17
16,50	s/c	s/c	22,37	22,53	0,7	34,5
17,00	21,46	21,43	21,28	21,24	-0,2	26,8
17,50	20,37	20,30	20,07	19,98	-0,4	21,1
18,00	18,90	18,86	18,84	18,75	-0,5	16,1
18,50	17,73	17,77	17,84	17,81	-0,2	16,3
19,00	17,26	17,30	17,47	17,49	0,1	22,7
19,50	17,21	17,24	17,38	17,47	0,5	32,4
20,00	17,15	17,22	17,22	17,37	0,9	39,4
21,00	17,13	17,24	17,15	17,18	0,2	45,2
22,00	17,07	17,12	17,24	17,22	-0,1	52,3
23,00	16,97	17,01	s/c	s/c	0,2	54,9
24,00	s/c	s/c	s/c	s/c	s/c	s/c
25,00	s/c	s/c	s/c	s/c	s/c	s/c
26,00	11,29	11,35	11,38	11,34	-0,4	34,7
28,00	7,58	7,65	7,74	7,73	-0,1	32,6
30,00	5,25	5,25	5,20	5,18	-0,4	21,0
32,00	3,41	3,45	3,37	3,32	-1,5	12,2

FUENTE: Elaboración SUL en base a información de AWEX.

**GRÁFICO COMPARATIVO DE CATEGORÍAS DE LANA DE LOS DOS ÚLTIMOS REMATES
usd por kilo base limpia**



Fuente: Elaboración SUL en base a información de AWEX.

MERCADO LANERO AUSTRALIANO es una publicación del Secretariado Uruguayo de la Lana (SUL)

Servando Gomez 2408 Tel. 598 (2) 606 0707 - MONTEVIDEO – URUGUAY

<http://www.sul.org.uy> - email: pbottaro@sul.org.uy

Twitter: @mercados_sul - Facebook: SUL.ORG.UY

Se autoriza la reproducción parcial o total de la presente publicación, debiéndose citar la fuente en todos los casos.