



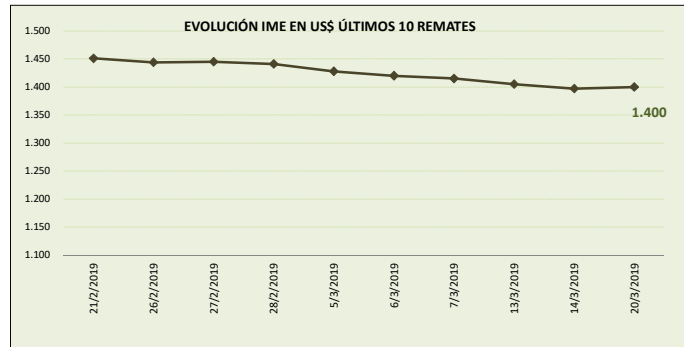
MERCADO LANERO AUSTRALIANO

REPORTE REALIZADO POR SUL EN BASE A INFORMACIÓN DE AWEX

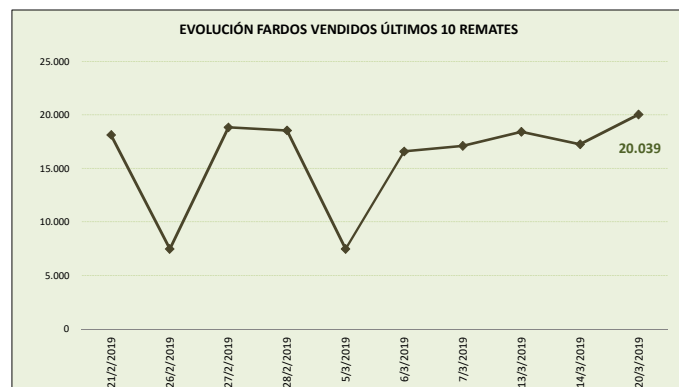
DATOS REFERIDOS A REMATE REALIZADO EN MELBOURNE, SYDNEY Y FREMANTLE DÍA 14/03/2019 (zafra 2018/19)

SEMANA 36 INFORME 62

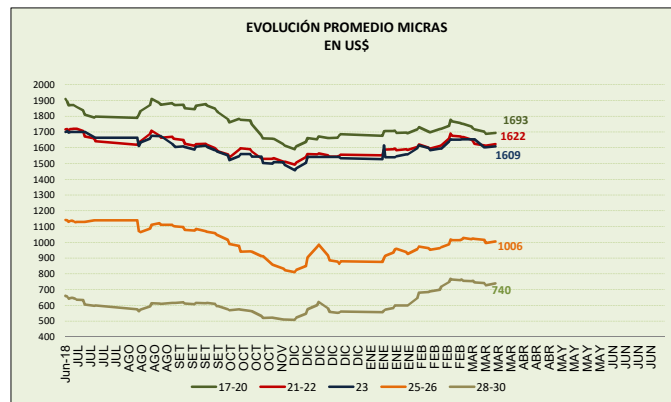
VALOR INDICADOR MERCADO DEL ESTE		Variación remate anterior	
IME US\$	1.400	0,2%	↑
IME A\$	1.978	-0,1%	↓
TIPO DE CAMBIO (A\$/US\$)	0,708	0,3%	↑



OFERTA FARDOS		Variación remate anterior	
FARDOS OFERTADOS	22.093	8,1%	↑
FARDOS VENDIDOS	20.039	16,1%	↑
% FARDOS VENDIDOS	90,7%	7,4%	↑



CALIDAD DE LA OFERTA (%)		Variación remate anterior	
FARDOS CALIDAD MEJOR A EXCELENTE	21,8%	23,0%	↑
FARDOS CON REND. AL PEINADO SUPERIOR AL 65%	43,1%	-2,5%	↓



Nota: datos desde junio 2018.

COMENTARIOS GENERALES

- El indicador aumenta para ubicarse en los US\$ 1.400 centavos por kilo base limpia.
- El dólar australiano se fortalece respecto a la moneda norteamericana en 0,708.
- La oferta se ubicó en 22.093 fardos de los cuales se vendió el 90,7%. Los fardos de excelente calidad representaron el 22% de la oferta. Se rechazó un 9,3% de los fardos.
- Las lanas registran incrementos que se ubican entre un rango de +0,2% (16.5, 17.5, 19.5 y 20 micras) y +1,9% (28 micras). La lana de 21 micras aumentan a US\$ 16.21 (+0,5%) y las lanas de 28 micras alcanzan los US\$ 8.21 (1,9%).
- Los remates continúan mañana con 21.582 fardos estimados.

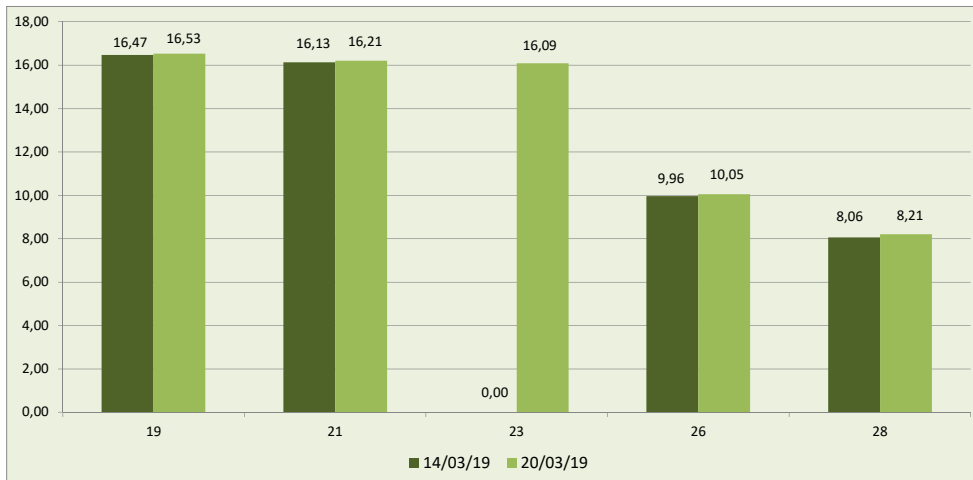


DETALLE MICRAS EN US\$ POR KILO BASE LIMPIA

MICRAS	07/03/19	13/03/19	14/03/19	20/03/19	Variación respecto remate anterior	Variación respecto fin zafra 2017/18
16,50	18,29	18,08	17,97	18,00	0,2	-19,0
17,00	18,03	17,83	17,67	17,74	0,4	-16,0
17,50	17,67	17,53	17,44	17,48	0,2	-11,8
18,00	17,44	17,30	17,11	17,18	0,4	-7,3
18,50	16,92	16,84	16,73	16,82	0,5	-4,6
19,00	16,73	16,65	16,47	16,53	0,4	-5,2
19,50	16,55	16,48	16,30	16,34	0,2	-5,8
20,00	16,46	16,34	16,24	16,28	0,2	-5,8
21,00	16,27	16,17	16,13	16,21	0,5	-6,0
22,00	16,24	16,13	16,13	16,23	0,6	-5,4
23,00	s/c	16,03	s/c	16,09	0,4	s/c
24,00	s/c	s/c	s/c	s/c	-	-
25,00	s/c	s/c	s/c	s/c	-	-
26,00	10,22	10,15	9,96	10,05	0,9	-11,1
28,00	8,23	8,23	8,06	8,21	1,9	8,5
30,00	6,66	6,59	6,50	6,58	1,2	27,8
32,00	4,24	4,24	4,19	4,26	1,7	29,1

FUENTE: Elaboración SUL en base a información de AWEX.

**GRÁFICO COMPARATIVO DE CATEGORÍAS DE LANA DE LOS DOS ÚLTIMOS REMATES
usd por kilo base limpia**



Fuente: Elaboración SUL en base a información de AWEX.

MERCADO LANERO AUSTRALIANO es una publicación del Secretariado Uruguayo de la Lana (SUL)

Servando Gomez 2408 Tel. 598 (2) 606 0707 - MONTEVIDEO – URUGUAY

<http://www.sul.org.uy> - email: pbottaro@sul.org.uy

Twitter: @mercados_sul - Facebook: SUL.ORG.UY

Se autoriza la reproducción parcial o total de la presente publicación, debiéndose citar la fuente en todos los casos.