



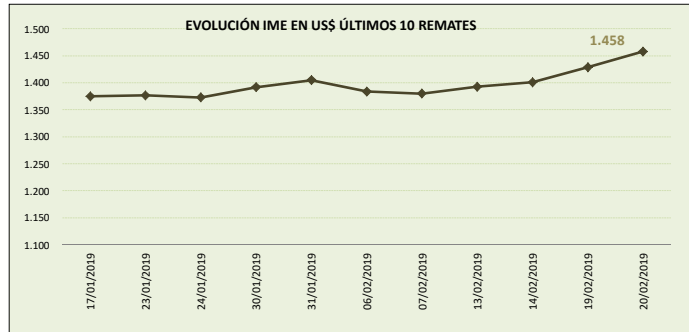
MERCADO LANERO AUSTRALIANO

REPORTE REALIZADO POR SUL EN BASE A INFORMACIÓN DE AWEX

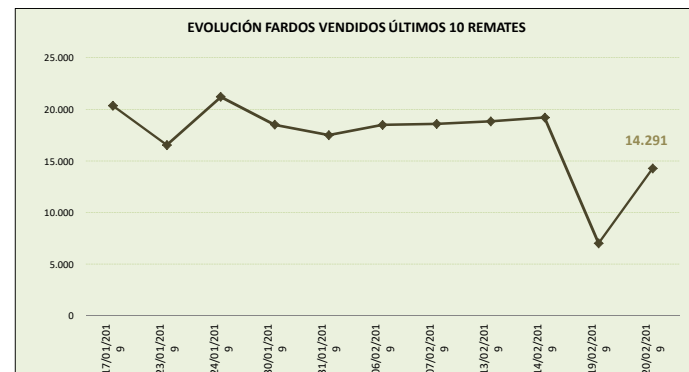
DATOS REFERIDOS A REMATE REALIZADO EN MELBOURNE, SYDNEY Y FREMANTLE DÍA 20/02/2019 (zafra 2018/19)

SEMANA 34 INFORME 55

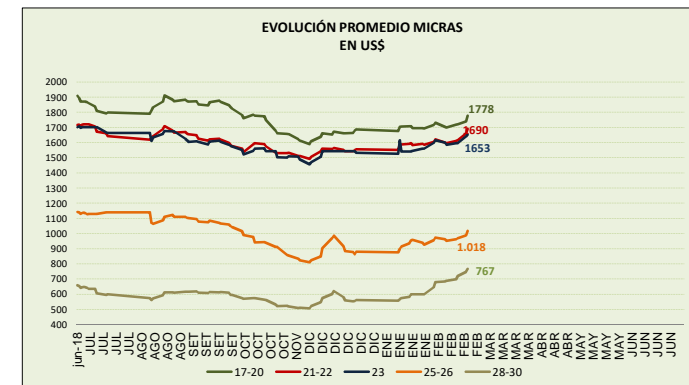
VALOR INDICADOR MERCADO DEL ESTE		Variación remate anterior	
IME US\$	1.458	2,0%	↑
IME A\$	2.036	1,3%	↑
TIPO DE CAMBIO (A\$/US\$)	0,716	0,7%	↑



OFERTA FARDOS		Variación remate anterior	
FARDOS OFERTADOS	14.812	103,0%	↑
FARDOS VENDIDOS	14.291	103,2%	↑
% FARDOS VENDIDOS	96,5%	0,1%	↑



CALIDAD DE LA OFERTA (%)		Variación remate anterior	
FARDOS CALIDAD MEJOR A EXCELENTE	24,3%	-32,0%	↓
FARDOS CON REND. AL PEINADO SUPERIOR AL 65%	53,1%	-7,8%	↓



Nota: datos desde junio 2018.

COMENTARIOS GENERALES

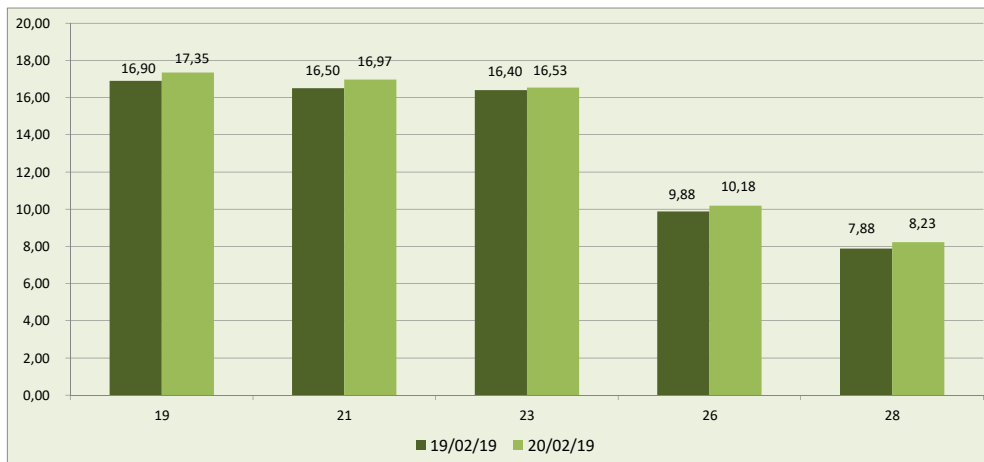
- El indicador aumenta para ubicarse en los US\$ 1.458 centavos por kilo base limpia.
- El dólar australiano se fortalece respecto a la moneda norteamericana en 0,716.
- La oferta se ubicó en 14.812 fardos de los cuales se vendió el 96,5%. Los fardos de excelente calidad representaron el 24,3% de la oferta. Se rechazó un 3,5% de los fardos.
- En general las lanas registraron subas. Las categorías se incrementaron entre un rango de 0,42% (30 micras) y 4,4% (28 micras). La lana de 21 micras aumentaron a US\$ 16.97 y la lana de 28 micras se ubicó al alza en los US\$ 8.23 (+4.4%).
- Los remates continúan mañana con 20.606 fardos estimados.

DETALLE MICRAS EN US\$ POR KILO BASE LIMPIA

MICRAS	13/02/19	14/02/19	19/02/19	20/02/19	Variación respecto remate anterior	Variación respecto fin zafra 2017/18
16,50	18,51	18,49	18,62	18,92	1,6	-14,9
17,00	18,17	18,17	18,29	18,58	1,6	-12,0
17,50	18,01	18,01	18,09	18,33	1,3	-7,5
18,00	17,64	17,64	17,74	18,06	1,8	-2,6
18,50	17,01	17,01	17,27	17,60	1,9	-0,2
19,00	16,58	16,58	16,90	17,35	2,7	-0,5
19,50	16,43	16,43	16,77	17,19	2,5	-0,9
20,00	16,31	16,31	16,66	17,12	2,8	-0,9
21,00	16,20	16,20	16,50	16,97	2,8	-1,6
22,00	16,01	16,01	16,67	16,83	1,0	-1,9
23,00	15,95	15,95	16,40	16,53	0,8	s/c
24,00	13,94	13,94	14,45	0,00	-	-
25,00	10,89	10,89	11,43	0,00	-	-
26,00	9,63	9,63	9,88	10,18	3,0	-9,9
28,00	7,55	7,55	7,88	8,23	4,4	8,7
30,00	6,42	6,42	7,08	7,11	0,4	38,1
32,00	3,65	3,65	4,07	4,11	1,0	24,5

FUENTE: Elaboración SUL en base a información de AWEX.

**GRÁFICO COMPARATIVO DE CATEGORÍAS DE LANA DE LOS DOS ÚLTIMOS REMATES
usd por kilo base limpia**



Fuente: Elaboración SUL en base a información de AWEX.

MERCADO LANERO AUSTRALIANO es una publicación del Secretariado Uruguayo de la Lana (SUL)

Servando Gomez 2408 Tel. 598 (2) 606 0707 - MONTEVIDEO - URUGUAY

<http://www.sul.org.uy> - email: pbottaro@sul.org.uy

Twitter: @mercados_sul - Facebook: SUL.ORG.UY

Se autoriza la reproducción parcial o total de la presente publicación, debiéndose citar la fuente en todos los casos.